

**FIDEICOMISO  
DEPORTISTAS  
NAYARITAS QUE  
OBTUVIERON MEDALLA  
DE ORO EN LAS  
OLIMPIADAS NAC. DE  
2006, 2007, 2008.**

## INTRODUCCIÓN

El Fideicomiso Oro se crea a raíz de ver en nuestro Estado la necesidad de apoyar de forma económica a los deportistas de alto rendimiento a nivel nacional por lo que el día 27 de octubre del año 2006 se celebra el convenio de Fideicomiso de Inversión y Administración, el cual consiste en una beca mensual hasta la conclusión de sus estudios profesionales, esto se encuentra sustentado en las reglas de operación del Fideicomiso ORO, con la finalidad de fundamentar la disciplina y el espíritu deportivo ante la sociedad.

### PARTE DEL FIDEICOMISO

Fideicomitente: El Gobierno del Estado de Nayarit por conducto de la Secretaria de Finanzas.

Fideicomisario: Las personas físicas que sean ganadoras de una medalla de oro en las olimpiadas nacionales.

Son Fideicomisarios únicamente para efecto de recibir una beca mensual por el monto que determine en lo individual el comité técnico de este fideicomiso, del mes correspondiente hasta la conclusión de estudios a nivel profesional siempre y cuando cumplan con los requisitos y condiciones que el propio comité técnico establezca mediante acuerdos específicos y/o Reglas de Operación, así como existan los recursos suficientes para el pago de la(as) beca(s).

Fiduciario: Banco Mercantil del Norte S.A. Instituto de Banca Múltiple, Grupo Financiero Banorte.

Por consiguiente la Cuenta Pública Consolidada del Fideicomiso Deportistas Nayaritas que Obtuvieron Medalla de Oro en las Olimpiadas Nacionales de 2006, 2007, 2008, correspondiente al ejercicio fiscal 2020 ha sido preparada y estructurada con estricto apego a lo establecido en la normatividad, reglas, lineamientos y recomendaciones emitidos por el Consejo Nacional de Armonización Contable (CONAC), así como en la Ley General de Contabilidad Gubernamental y otras normas locales a fin de dar cumplimiento en tiempo y forma con dicha obligación.

Conteniendo el presente documento la información contable, presupuestaria, programática, el análisis cualitativo de los indicadores de la postura fiscal, así como los anexos y formatos de la Ley de Disciplina Financiera a que hace referencia el artículo 53 de la Ley General de Contabilidad Gubernamental y el artículo 31 de la Ley de Fiscalización y Rendición de Cuentas del Estado de Nayarit.

Cuenta Pública 2020  
**FIDEICOMISO DEPORTISTAS NAYARITAS QUE OBTUVIERON MEDALLA DE ORO EN LAS OLIMPIADAS NACIONALES DE 2006, 2007, 2008.**  
 Estado de Situación Financiera  
 Al 31 de Diciembre de 2020 y 2019  
 (Pesos)

CONCEPTO	Año		CONCEPTO	Año	
	2020	2019		2020	2019
<b>ACTIVO</b>			<b>PASIVO</b>		
<b>Activo Circulante</b>			<b>Pasivo Circulante</b>		
Efectivo y Equivalentes	591,480.72	318,715.68	Cuentas por Pagar a Corto Plazo	127,345.28	390,000.00
Derechos a Recibir Efectivo o Equivalentes	0.00	390,000.00	Documentos por Pagar a Corto Plazo	0.00	0.00
Derechos a Recibir Bienes o Servicios	0.00	0.00	Porción a Corto Plazo de la Deuda Pública a Largo Plazo	0.00	0.00
Inventarios	0.00	0.00	Títulos y Valores a Corto Plazo	0.00	0.00
Almacenes	0.00	0.00	Pasivos Diferidos a Corto Plazo	0.00	0.00
Estimación por Pérdida o Deterioro de Activos Circulantes	0.00	0.00	Fondos y Bienes de Terceros en Garantía y/o Administración a Corto Plazo	0.00	0.00
Otros Activos Circulantes	0.00	0.00	Provisiones a Corto Plazo	0.00	0.00
<b>Total de Activos Circulantes</b>	<b>591,480.72</b>	<b>708,715.68</b>	Otros Pasivos a Corto Plazo	0.00	0.00
			<b>Total de Pasivos Circulantes</b>	<b>127,345.28</b>	<b>390,000.00</b>
<b>Activo No Circulante</b>			<b>Pasivo No Circulante</b>		
Inversiones Financieras a Largo Plazo	0.00	0.00	Cuentas por Pagar a Largo Plazo	0.00	0.00
Derechos a Recibir Efectivo o Equivalentes a Largo Plazo	0.00	0.00	Documentos por Pagar a Largo Plazo	0.00	0.00
Bienes Inmuebles, Infraestructura y Construcciones en Proceso	0.00	0.00	Deuda Pública a Largo Plazo	0.00	0.00
Bienes Muebles	0.00	0.00	Pasivos Diferidos a Largo Plazo	0.00	0.00
Activos Intangibles	0.00	0.00	Fondos y Bienes de Terceros en Garantía y/o en Administración a Largo Plazo	0.00	0.00
Depreciación, Deterioro y Amortización Acumulada de Bienes	0.00	0.00	Provisiones a Largo Plazo	0.00	0.00
Activos Diferidos	0.00	0.00	<b>Total de Pasivos No Circulantes</b>	<b>0.00</b>	<b>0.00</b>
Estimación por Pérdida o Deterioro de Activos no Circulantes	0.00	0.00	<b>Total del Pasivo</b>	<b>127,345.28</b>	<b>390,000.00</b>
Otros Activos no Circulantes	0.00	0.00	<b>HACIENDA PÚBLICA/ PATRIMONIO</b>		
<b>Total de Activos No Circulantes</b>	<b>0.00</b>	<b>0.00</b>	<b>Hacienda Pública/Patrimonio Contribuido</b>	<b>0.00</b>	<b>0.00</b>
<b>Total del Activo</b>	<b>591,480.72</b>	<b>708,715.68</b>	Aportaciones	0.00	0.00
			Donaciones de Capital	0.00	0.00
			Actualización de la Hacienda Pública / Patrimonio	0.00	0.00
			<b>Hacienda Pública/Patrimonio Generado</b>	<b>464,135.44</b>	<b>318,715.68</b>
			Resultados del Ejercicio (Ahorro / Desahorro)	275,833.98	5,726.62
			Resultados de Ejercicios Anteriores	188,301.46	312,989.06
			Revalúos	0.00	0.00
			Reservas	0.00	0.00
			Rectificaciones de Resultados de Ejercicios Anteriores	0.00	0.00
			<b>Exceso o Insuficiencia en la Actualización de la Hacienda Pública/Patrimonio</b>	<b>0.00</b>	<b>0.00</b>
			Resultado por Posición Monetaria	0.00	0.00
			Resultado por Tenencia de Activos no Monetarios	0.00	0.00
			<b>Total Hacienda Pública/ Patrimonio</b>	<b>464,135.44</b>	<b>318,715.68</b>
			<b>Total del Pasivo y Hacienda Pública / Patrimonio</b>	<b>591,480.72</b>	<b>708,715.68</b>

Bajo protesta de decir verdad declaramos que los Estados Financieros y sus Notas son razonablemente correctos y responsabilidad del emisor


  
 INC. JAVIER ANTONIO GUTIERREZ GARCIA  
 DIRECTOR GENERAL DEL INCUFID


  
 C. F. CEZAR DEL VILLANUEVA IGLESIAS  
 DIRECTOR DE ADMINISTRACIÓN Y FINANZAS DEL INCUFID

Cuenta Pública 2020  
**FIDEICOMISO DEPORTISTAS NAYARITAS QUE OBTUVIERON MEDALLA DE ORO EN LAS OLIMPIADAS NACIONALES DE 2006, 2007, 2008.**  
 Estado de Actividades  
 Del 1 de Enero al 31 de Diciembre de 2020 y 2019  
 (Pesos)

Concepto	2020	2019	Concepto	2020	2019
<b>INGRESOS Y OTROS BENEFICIOS</b>			<b>GASTOS Y OTRAS PÉRDIDAS</b>		
<b>Ingresos de la Gestión</b>	<b>15,563.01</b>	<b>8,942.58</b>	<b>Gastos de Funcionamiento</b>	<b>101,387.83</b>	<b>79,701.00</b>
Impuestos	0.00	0.00	Servicios Personales	0.00	0.00
Cuotas y Aportaciones de Seguridad Social	0.00	0.00	Materiales y Suministros	0.00	0.00
Contribuciones de Mejoras	0.00	0.00	Servicios Generales	101,387.83	79,701.00
Derechos	0.00	0.00			
Productos	15,563.01	8,942.58	<b>Transferencia, Asignaciones, Subsidios y Otras Ayudas</b>	<b>754,345.28</b>	<b>1,219,500.00</b>
Aprovechamientos	0.00	0.00	Transferencias Internas y Asignaciones al Sector Público	0.00	0.00
Ingresos por Venta de Bienes y Prestación de Servicios	0.00	0.00	Transferencias al Resto del Sector Público	0.00	0.00
			Subsidios y Subvenciones	0.00	0.00
			Ayudas Sociales	754,345.28	1,219,500.00
<b>Participaciones, Aportaciones, Convenios, Incentivos Derivados de la Colaboración Fiscal, Fondos Distintos de Aportaciones, Transferencias, Asignaciones, Subsidios y Subvenciones, y Pensiones y Jubilaciones</b>	<b>1,116,004.08</b>	<b>1,295,985.04</b>	Pensiones y Jubilaciones	0.00	0.00
Participaciones, Aportaciones, Convenios, Incentivos Derivados de la Colaboración Fiscal, Fondos Distintos de Aportaciones	0.00	0.00	Transferencias a Fideicomisos, Mandatos y Contratos Análogos	0.00	0.00
Transferencias, Asignaciones, Subsidios y Subvenciones, y Pensiones y Jubilaciones	1,116,004.08	1,295,985.04	Transferencias a la Seguridad Social	0.00	0.00
			Donativos	0.00	0.00
<b>Otros Ingresos y Beneficios</b>	<b>0.00</b>	<b>0.00</b>	Transferencias al Exterior	0.00	0.00
Ingresos Financieros	0.00	0.00			
Incremento por Variación de Inventarios	0.00	0.00	<b>Participaciones y Aportaciones</b>	<b>0.00</b>	<b>0.00</b>
Disminución del Exceso de Estimaciones por Pérdida o Deterioro u Obsolescencia	0.00	0.00	Participaciones	0.00	0.00
Disminución del Exceso de Provisiones	0.00	0.00	Aportaciones	0.00	0.00
Otros Ingresos y Beneficios Varios	0.00	0.00	Convenios	0.00	0.00
<b>Total de Ingresos y Otros Beneficios</b>	<b>1,131,567.09</b>	<b>1,304,927.62</b>	<b>Intereses, Comisiones y Otros Gastos de la Deuda Pública</b>	<b>0.00</b>	<b>0.00</b>
			Intereses de la Deuda Pública	0.00	0.00
			Comisiones de la Deuda Pública	0.00	0.00
			Gastos de la Deuda Pública	0.00	0.00
			Costo por Coberturas	0.00	0.00
			Apoyos Financieros	0.00	0.00
			<b>Otros Gastos y Pérdidas Extraordinarias</b>	<b>0.00</b>	<b>0.00</b>
			Estimaciones, Depreciaciones, Deterioros, Obsolescencia y Amortizaciones	0.00	0.00
			Provisiones	0.00	0.00
			Disminución de Inventarios	0.00	0.00
			Aumento por Insuficiencia de Estimaciones por Pérdida o Deterioro y Obsolescencia	0.00	0.00
			Aumento por Insuficiencia de Provisiones	0.00	0.00
			Otros Gastos	0.00	0.00
			<b>Inversión Pública</b>	<b>0.00</b>	<b>0.00</b>
			Inversión Pública no Capitalizable	0.00	0.00
			<b>Total de Gastos y Otras Pérdidas</b>	<b>855,733.11</b>	<b>1,299,201.00</b>
			<b>Resultados del Ejercicio (Ahorro/Desahorro)</b>	<b>275,833.98</b>	<b>5,726.62</b>

Bajo protesta de decir verdad declaramos que los Estados Financieros y sus Notas son razonablemente correctos y responsabilidad del emisor


  
 ING. JAVIER ANTONIO GUTIÉRREZ GARCÍA  
 DIRECTOR GENERAL DEL INCUFID

  
 C.P. EZEQUIEL VILLANUEVA IGLESIAS  
 DIRECTOR DE ADMINISTRACIÓN Y FINANZAS DEL INCUFID

Cuenta Pública 2020  
**FIDEICOMISO DEPORTISTAS NAYARITAS QUE OBTUVIERON MEDALLA DE ORO EN LAS OLIMPIADAS NACIONALES DE 2006, 2007, 2008.**  
 Estado de Variación en la Hacienda Pública  
 Del 1 de Enero al 31 de Diciembre de 2020  
 (pesos)

Concepto	Hacienda Pública/Patrimonio Contribuido	Hacienda Pública/Patrimonio Generado de Ejercicios Anteriores	Hacienda Pública/Patrimonio Generado del Ejercicio	Exceso o Insuficiencia en la Actualización de la Hacienda Pública / Patrimonio	TOTAL
<b>HACIENDA PÚBLICA/PATRIMONIO CONTRIBUIDO NETO DE 2019</b>					
Aportaciones	0.00	0.00	0.00	0.00	0.00
Donaciones de Capital	0.00	0.00	0.00	0.00	0.00
Actualización de la Hacienda Pública/Patrimonio	0.00	0.00	0.00	0.00	0.00
<b>HACIENDA PÚBLICA / PATRIMONIO GENERADO NETO DE 2019</b>	<b>0.00</b>	<b>312,989.06</b>	<b>5,726.62</b>	<b>0.00</b>	<b>318,715.68</b>
Resultados del Ejercicio (Ahorro/Desahorro)	0.00	0.00	5,726.62	0.00	5,726.62
Resultados de Ejercicios Anteriores	0.00	312,989.06	0.00	0.00	312,989.06
Revalúos	0.00	0.00	0.00	0.00	0.00
Reservas	0.00	0.00	0.00	0.00	0.00
Rectificaciones de Resultados de Ejercicios Anteriores	0.00	0.00	0.00	0.00	0.00
<b>EXCESO O INSUFICIENCIA EN LA ACTUALIZACIÓN DE LA HACIENDA PÚBLICA/ PATRIMONIO NETO DE 2019</b>	<b>0.00</b>	<b>0.00</b>	<b>0.00</b>	<b>0.00</b>	<b>0.00</b>
Resultado por Posición Monetaria	0.00	0.00	0.00	0.00	0.00
Resultado por Tenencia de Activos no Monetarios	0.00	0.00	0.00	0.00	0.00
<b>HACIENDA PÚBLICA / PATRIMONIO NETO FINAL DE 2019</b>	<b>0.00</b>	<b>312,989.06</b>	<b>5,726.62</b>	<b>0.00</b>	<b>318,715.68</b>
<b>CAMBIOS EN LA HACIENDA PÚBLICA/PATRIMONIO CONTRIBUIDO NETO DE 2020</b>					
Aportaciones	0.00	0.00	0.00	0.00	0.00
Donaciones de Capital	0.00	0.00	0.00	0.00	0.00
Actualización de la Hacienda Pública/Patrimonio	0.00	0.00	0.00	0.00	0.00
<b>VARIACIONES DE LA HACIENDA PÚBLICA / PATRIMONIO GENERADO NETO DE 2020</b>	<b>0.00</b>	<b>-124,687.60</b>	<b>270,107.36</b>	<b>0.00</b>	<b>145,419.76</b>
Resultados del Ejercicio (Ahorro/Desahorro)	0.00	0.00	275,833.98	0.00	275,833.98
Resultados de Ejercicios Anteriores	0.00	-124,687.60	-5,726.62	0.00	-130,414.22
Revalúos	0.00	0.00	0.00	0.00	0.00
Reservas	0.00	0.00	0.00	0.00	0.00
Rectificaciones de Resultados de Ejercicios Anteriores	0.00	0.00	0.00	0.00	0.00
<b>CAMBIOS EN EL EXCESO O INSUFICIENCIA EN LA ACTUALIZACIÓN DE LA HACIENDA PÚBLICA/ PATRIMONIO NETO DE 2020</b>	<b>0.00</b>	<b>0.00</b>	<b>0.00</b>	<b>0.00</b>	<b>0.00</b>
Resultado por Posición Monetaria	0.00	0.00	0.00	0.00	0.00
Resultado por Tenencia de Activos no Monetarios	0.00	0.00	0.00	0.00	0.00
<b>HACIENDA PÚBLICA / PATRIMONIO NETO FINAL DE 2020</b>	<b>0.00</b>	<b>188,301.46</b>	<b>275,833.98</b>	<b>0.00</b>	<b>464,135.44</b>

Bajo protesta de decir verdad declaramos que los Estados Financieros y sus Notas son razonablemente correctos y responsabilidad del emisor

  
 ING. JAVIER ANTONIO GUTIERREZ GARCIA  
 DIRECTOR GENERAL DEL INCUFID

  
 CP. FELIPE VILLANUEVA IGLESIAS  
 DIRECTOR DE ADMINISTRACIÓN Y FINANZAS DEL INCUFID

Cuenta Pública 2020  
**FIDEICOMISO DEPORTISTAS NAYARITAS QUE OBTUVIERON MEDALLA DE ORO EN LAS OLIMPIADAS NACIONALES DE 2006, 2007, 2008.**  
 Estado de Cambios en la Situación Financiera  
 Del 1 de Enero al 31 de Diciembre de 2020  
 (Pesos)

Concepto	Origen	Aplicación	Concepto	Origen	Aplicación
<b>ACTIVO</b>	<b>117,234.96</b>	<b>0.00</b>	<b>PASIVO</b>	<b>0.00</b>	<b>262,654.72</b>
<b>Activo Circulante</b>	<b>117,234.96</b>	<b>0.00</b>	<b>Pasivo Circulante</b>	<b>0.00</b>	<b>262,654.72</b>
Efectivo y Equivalentes	0.00	272,765.04	Cuentas por Pagar a Corto Plazo	0.00	262,654.72
Derechos a Recibir Efectivo o Equivalentes	390,000.00	0.00	Documentos por Pagar a Corto Plazo	0.00	0.00
Derechos a Recibir Bienes o Servicios	0.00	0.00	Porción a Corto Plazo de la Deuda Pública a Largo Plazo	0.00	0.00
Inventarios	0.00	0.00	Títulos y Valores a Corto Plazo	0.00	0.00
Almacenes	0.00	0.00	Pasivos Diferidos a Corto Plazo	0.00	0.00
Estimación por Pérdida o Deterioro de Activos Circulantes	0.00	0.00	Fondos y Bienes de Terceros en Garantía y/o Administración a Corto Plazo	0.00	0.00
Otros Activos Circulantes	0.00	0.00	Provisiones a Corto Plazo	0.00	0.00
			Otros Pasivos a Corto Plazo	0.00	0.00
<b>Activo No Circulante</b>	<b>0.00</b>	<b>0.00</b>	<b>Pasivo No Circulante</b>	<b>0.00</b>	<b>0.00</b>
Inversiones Financieras a Largo Plazo	0.00	0.00	Cuentas por Pagar a Largo Plazo	0.00	0.00
Derechos a Recibir Efectivo o Equivalentes a Largo Plazo	0.00	0.00	Documentos por Pagar a Largo Plazo	0.00	0.00
Bienes Inmuebles, Infraestructura y Construcciones en Proceso	0.00	0.00	Deuda Pública a Largo Plazo	0.00	0.00
Bienes Muebles	0.00	0.00	Pasivos Diferidos a Largo Plazo	0.00	0.00
Activos Intangibles	0.00	0.00	Fondos y Bienes de Terceros en Garantía y/o en Administración a Largo Plazo	0.00	0.00
Depreciación, Deterioro y Amortización Acumulada de Bienes	0.00	0.00	Provisiones a Largo Plazo	0.00	0.00
Activos Diferidos	0.00	0.00			
Estimación por Pérdida o Deterioro de Activos no Circulantes	0.00	0.00	<b>HACIENDA PÚBLICA/ PATRIMONIO</b>	<b>145,419.76</b>	<b>0.00</b>
Otros Activos no Circulantes	0.00	0.00			
			<b>Hacienda Pública/Patrimonio Contribuido</b>	<b>0.00</b>	<b>0.00</b>
			Aportaciones	0.00	0.00
			Donaciones de Capital	0.00	0.00
			Actualización de la Hacienda Pública / Patrimonio	0.00	0.00
			<b>Hacienda Pública/Patrimonio Generado</b>	<b>145,419.76</b>	<b>0.00</b>
			Resultados del Ejercicio (Ahorro / Desahorro)	270,107.36	0.00
			Resultados de Ejercicios Anteriores	0.00	124,687.60
			Revalúos	0.00	0.00
			Reservas	0.00	0.00
			Rectificaciones de Resultados de Ejercicios Anteriores	0.00	0.00
			<b>Exceso o Insuficiencia en la Actualización de la Hacienda Pública/Patrimonio</b>	<b>0.00</b>	<b>0.00</b>
			Resultado por Posición Monetaria	0.00	0.00
			Resultado por Tenencia de Activos no Monetarios	0.00	0.00

Bajo protesta de decir verdad declaramos que los Estados Financieros y sus Notas son razonablemente correctos y responsabilidad del emisor.


ING. JAVIER ANTONIO GUTIERREZ GARCIA  
 DIRECTOR GENERAL DEL INCUFID

C.P. EZEQUIEL VILLANUEVA IGLESIAS  
 DIRECTOR DE ADMINISTRACIÓN Y FINANZAS DEL INCUFID

Cuenta Pública 2020  
**FIDEICOMISO DEPORTISTAS NAYARITAS QUE OBTUVIERON MEDALLA DE ORO EN LAS OLIMPIADAS NACIONALES DE 2006, 2007, 2008.**  
 Estado de Flujos de Efectivo  
 Del 1 de Enero al 31 de Diciembre de 2020 y 2019  
 (Pesos)

Concepto	2020	2019	Concepto	2020	2019
<b>Flujos de Efectivo de las Actividades de Operación</b>			<b>Flujos de Efectivo de las Actividades de Inversión</b>		
<b>Origen</b>	<b>1,131,567.09</b>	<b>1,304,927.62</b>	<b>Origen</b>	<b>0.00</b>	<b>0.00</b>
Impuestos	0.00	0.00	Bienes Inmuebles, Infraestructura y Construcciones en Proceso	0.00	0.00
Cuotas y Aportaciones de Seguridad Social	0.00	0.00	Bienes Muebles	0.00	0.00
Contribuciones de mejoras	0.00	0.00	Otros Orígenes de Inversión	0.00	0.00
Derechos	0.00	0.00	<b>Aplicación</b>	<b>0.00</b>	<b>0.00</b>
Productos	15,563.01	8,942.58	Bienes Inmuebles, Infraestructura y Construcciones en Proceso	0.00	0.00
Aprovechamientos	0.00	0.00	Bienes Muebles	0.00	0.00
Ingresos por Venta de Bienes y Prestación de Servicios	0.00	0.00	Otras Aplicaciones de Inversión	0.00	0.00
Participaciones, Aportaciones, Convenios, Incentivos Derivados de la Colaboración Fiscal y Fondos Distintos de Aportaciones	0.00	0.00	<b>Flujos Netos de Efectivo por Actividades de Inversión</b>	<b>0.00</b>	<b>0.00</b>
Transferencias, Asignaciones, Subsidios y Subvenciones, y Pensiones y Jubilaciones	1,116,004.08	1,295,985.04			
Otros Orígenes de Operación	0.00	0.00			
<b>Aplicación</b>	<b>858,802.05</b>	<b>1,299,201.00</b>	<b>Flujo de Efectivo de las Actividades de Financiamiento</b>		
Servicios Personales	0.00	0.00	<b>Origen</b>	<b>0.00</b>	<b>0.00</b>
Materiales y Suministros	0.00	0.00	Endeudamiento Neto	0.00	0.00
Servicios Generales	101,387.83	79,701.00	Interno	0.00	0.00
Transferencias Internas y Asignaciones al Sector Público	0.00	0.00	Externo	0.00	0.00
Transferencias al resto del Sector Público	0.00	0.00	Otros Orígenes de Financiamiento	0.00	0.00
Subsidios y Subvenciones	0.00	0.00	<b>Aplicación</b>	<b>0.00</b>	<b>0.00</b>
Ayudas Sociales	669,000.00	1,219,500.00	Servicios de la Deuda	0.00	0.00
Pensiones y Jubilaciones	0.00	0.00	Interno	0.00	0.00
Transferencias a Fideicomisos, Mandatos y Contratos Análogos	0.00	0.00	Externo	0.00	0.00
Transferencias a la Seguridad Social	0.00	0.00	Otras Aplicaciones de Financiamiento	0.00	0.00
Donativos	0.00	0.00	<b>Flujos netos de Efectivo por Actividades de Financiamiento</b>	<b>0.00</b>	<b>0.00</b>
Transferencias al Exterior	0.00	0.00			
Participaciones	0.00	0.00			
Aportaciones	0.00	0.00			
Convenios	0.00	0.00			
Otras Aplicaciones de Operación	88,414.22	0.00			
<b>Flujos Netos de Efectivo por Actividades de Operación</b>	<b>272,765.04</b>	<b>5,726.62</b>	<b>Incremento/Disminución Neta en el Efectivo y Equivalentes al Efectivo</b>	<b>272,765.04</b>	<b>5,726.62</b>
			<b>Efectivo y Equivalentes al Efectivo al inicio del Ejercicio</b>	<b>318,715.68</b>	<b>312,989.06</b>
			<b>Efectivo y Equivalentes al Efectivo al final del Ejercicio</b>	<b>591,480.72</b>	<b>318,715.68</b>

Bajo protesta de decir verdad declaramos que los Estados Financieros y sus Notas son razonablemente correctos y responsabilidad del emisor

  
 ING. JAVIER ANTONIO GUTIERREZ GARCIA  
 DIRECTOR GENERAL DEL INCUFID

  
 C.P. EZEQUIEL VILLANUEVA IGLESIAS  
 DIRECTOR DE ADMINISTRACIÓN Y FINANZAS DEL INCUFID



Cuenta Pública 2020  
**FIDEICOMISO DEPORTISTAS NAYARITAS QUE OBTUVIERON MEDALLA DE ORO EN LAS OLIMPIADAS NACIONALES DE 2006, 2007, 2008.**  
 Estado Analítico del Activo  
 Del 1 de Enero al 31 de Diciembre de 2020  
 (Pesos)

Concepto	Saldo Inicial 1	Cargos del Periodo 2	Abonos del Periodo 3	Saldo Final 4=(1+2-3)	Variación del Periodo (4-1)
<b>ACTIVO</b>					
<b>Activo Circulante</b>	<b>708,715.68</b>	<b>3,252,811.30</b>	<b>3,370,046.26</b>	<b>591,480.72</b>	<b>-117,234.96</b>
Efectivo y Equivalentes	318,715.68	2,121,244.21	1,848,479.17	591,480.72	272,765.04
Derechos a Recibir Efectivo o Equivalentes	390,000.00	1,131,567.09	1,521,567.09	0.00	-390,000.00
Derechos a Recibir Bienes o Servicios	0.00	0.00	0.00	0.00	0.00
Inventarios	0.00	0.00	0.00	0.00	0.00
Almacenes	0.00	0.00	0.00	0.00	0.00
Estimación por Pérdida o Deterioro de Activos Circulantes	0.00	0.00	0.00	0.00	0.00
Otros Activos Circulantes	0.00	0.00	0.00	0.00	0.00
<b>Activo No Circulante</b>	<b>0.00</b>	<b>0.00</b>	<b>0.00</b>	<b>0.00</b>	<b>0.00</b>
Inversiones Financieras a Largo Plazo	0.00	0.00	0.00	0.00	0.00
Derechos a Recibir Efectivo o Equivalentes a Largo Plazo	0.00	0.00	0.00	0.00	0.00
Bienes Inmuebles, Infraestructura y Construcciones en Proceso	0.00	0.00	0.00	0.00	0.00
Bienes Muebles	0.00	0.00	0.00	0.00	0.00
Activos Intangibles	0.00	0.00	0.00	0.00	0.00
Depreciación, Deterioro y Amortización Acumulada de Bienes	0.00	0.00	0.00	0.00	0.00
Activos Diferidos	0.00	0.00	0.00	0.00	0.00
Estimación por Pérdida o Deterioro de Activos no Circulantes	0.00	0.00	0.00	0.00	0.00
Otros Activos no Circulantes	0.00	0.00	0.00	0.00	0.00
<b>TOTAL DEL ACTIVO</b>	<b>708,715.68</b>	<b>3,252,811.30</b>	<b>3,370,046.26</b>	<b>591,480.72</b>	<b>-117,234.96</b>

Bajo protesta de decir verdad declaramos que los Estados Financieros y sus Notas son razonablemente correctos y responsabilidad del emisor

  
 \_\_\_\_\_  
 ING. JAVIER ANTONIO GUTIERREZ GARCIA  
 DIRECTOR GENERAL DEL INCUFID

  
 \_\_\_\_\_  
 C.P. EZEQUIEL VILLANUEVA IGLESIAS  
 DIRECTOR DE ADMINISTRACIÓN Y FINANZAS DEL INCUFID

Cuenta Pública 2020  
**FIDEICOMISO DEPORTISTAS NAYARITAS QUE OBTUVIERON MEDALLA DE ORO EN LAS OLIMPIADAS NACIONALES DE 2006, 2007, 2008.**  
 Estado Analítico de la Deuda y Otros Pasivos  
 Del 1 de Enero al 31 de Diciembre de 2020  
 (Pesos)

Denominación de las Deudas	Moneda de Contratación	Institución o País Acreedor	Saldo Inicial del Periodo	Saldo Final del Periodo
<b>DEUDA PÚBLICA</b>				
<b>Corto Plazo</b>				
<b>Deuda Interna</b>				
Instituciones de Crédito	Peso	México	0.00	0.00
Títulos y Valores	Peso	México	0.00	0.00
Arrendamientos Financieros	Peso	México	0.00	0.00
<b>Deuda Externa</b>				
Organismos Financieros Internacionales	Peso	México	0.00	0.00
Deuda Bilateral	Peso	México	0.00	0.00
Títulos y Valores	Peso	México	0.00	0.00
Arrendamientos Financieros	Peso	México	0.00	0.00
<b>Subtotal a Corto Plazo</b>			<b>0.00</b>	<b>0.00</b>
<b>Largo Plazo</b>				
<b>Deuda Interna</b>				
Instituciones de Crédito	Peso	México	0.00	0.00
Títulos y Valores	Peso	México	0.00	0.00
Arrendamientos Financieros	Peso	México	0.00	0.00
<b>Deuda Externa</b>				
Organismos Financieros Internacionales	Peso	México	0.00	0.00
Deuda Bilateral	Peso	México	0.00	0.00
Títulos y Valores	Peso	México	0.00	0.00
Arrendamientos Financieros	Peso	México	0.00	0.00
<b>Subtotal a Largo Plazo</b>			<b>0.00</b>	<b>0.00</b>
<b>Otros Pasivos</b>	Peso	México	<b>390,000.00</b>	<b>127,345.28</b>
<b>Total de Deuda y Otros Pasivos</b>			<b>390,000.00</b>	<b>127,345.28</b>

Bajo protesta de decir verdad declaramos que los Estados Financieros y sus Notas son razonablemente correctos y responsabilidad del emisor

  
 ING. JAVIER ANTONIO GUTIERREZ GARCIA  
 DIRECTOR GENERAL DEL INCUFID

  
 C.P. EZEQUIEL VILLANUEVA IGLESIAS  
 DIRECTOR DE ADMINISTRACIÓN Y FINANZAS DEL INCUFID

Cuenta Pública 2020  
FIDEICOMISO DEPORTISTAS NAYARITAS QUE OBTUVIERON MEDALLA DE ORO EN LAS OLIMPIADAS NACIONALES DE 2006, 2007, 2008.  
Informe de Pasivos Contingentes  
Del 1 de Enero al 31 de Diciembre de 2020  
(Pesos)


**NO APLICA**

Bajo protesta de decir verdad declaramos que los Estados Financieros y sus Notas son razonablemente correctos y responsabilidad del emisor



---

ING. JAVIER ANTONIO GUTIÉRREZ GARCÍA  
DIRECTOR GENERAL DEL INCUFID



---

C.P. EZEQUIEL VILLANUEVA IGLESIAS  
DIRECTOR DE ADMINISTRACIÓN Y FINA DEL INCUFID

## NOTAS A LOS ESTADOS FINANCIEROS

### A).- NOTAS DE DESGLOSE

#### I).- NOTAS AL ESTADO DE SITUACION FINANCIERA

##### ACTIVO

##### EFFECTIVO Y EQUIVALENTES

1.- Fondos de afectación específica.

Al 31 de Diciembre de 2020, el Estado de Situación Financiera refleja en este rubro el siguiente saldo:

CONCEPTO	IMPORTE
Bancos/Tesorería	\$591,480.72

Lo anterior está conformado por la cuenta de bancos de BANORTE correspondiente al contrato 122411 Fideicomiso para el pago de becas a medallistas, honorarios fiduciarios e intereses generados de la cuenta.

##### DERECHOS A RECIBIR EFFECTIVO Y EQUIVALENTES Y BIENES O SERVICIOS A RECIBIR

CONCEPTO	IMPORTE
Derechos a Recibir Efectivo o Equivalentes	\$0.00

Al cierre del ejercicio 2020 en los rubros de Derechos a recibir efectivo y equivalentes y Bienes o servicios a recibir se refleja un saldo en \$0.00 (Cero).

2.- Por tipo de contribución.

Se informa que en este apartado no se cuenta con registros pendientes de cobro, ya que durante el ejercicio 2020 fueron canceladas dichas cuentas deudoras siendo que la Secretaria de Administración y Finanzas realizó la transferencia de los subsidios pendientes de recibir para el pago de las becas de los atletas que obtuvieron medalla de oro.

3.- En desagregación por su vencimiento. No aplica

## BIENES DISPONIBLES PARA SU TRASFORMACIÓN O CONSUMO (INVENTARIOS)

Se informa que durante el Ejercicio Fiscal 2020, no se tienen registrados bienes para la transformación o consumo.

4.- Bienes disponibles para su transformación.

No aplica.

5.- Cuenta de Almacén.

No aplica.

## INVERSIONES FINANCIERAS

Se informa que durante el Ejercicio Fiscal 2020, no se tienen registradas inversiones Financieras.

6.- Inversiones Financieras en Fideicomiso.

No aplica. respecto a las inversiones financieras cabe señalar que se trata de un Fideicomiso administrado por el fiduciario en este caso Banco Banorte.

7.- Saldos de Participaciones y aportaciones de capital

No aplica.

## BIENES MUEBLES, INMUEBLES E INTANGIBLES.

8.- Bienes muebles e inmuebles. No aplica

Se informa que durante el Ejercicio Fiscal 2020 las Cuenta de Bienes Muebles e Inmuebles no tienen registro, ya que la naturaleza del Fideicomiso es única y exclusivamente el pago de becas a deportistas que obtienen medallas de oro.

9.- Activos intangibles y diferidos. No aplica

## ESTIMACIONES Y DETERIOROS

10.- Criterios utilizados para las estimaciones

No aplica.

## OTROS ACTIVOS

11.- Otros activos circulantes y no circulantes. No aplica

Al 31 de Diciembre 2020 en el rubro de otros Activos Circulantes no se tienen saldos registrados.

## PASIVO

1.- Relación de cuentas y documentos por pagar.

En el apartado de Pasivo Circulante se comprende por el rubro de Cuentas por pagar a corto plazo que refleja un saldo de \$127,345.28 (Ciento Veintisiete Mil Trescientos Cuarenta y Cinco Pesos 28/100 M.N.), de los cuales en comparación con el ejercicio anterior hubo una disminución por concepto de cancelación de pasivos por el pago de becas.

Así mismo se creó un pasivo en el momento del devengado para el pago pendiente de becas correspondiente al mes de diciembre de 2020 pagadero en el ejercicio 2021.

CONCEPTO	IMPORTE	VENCIMIENTO DE PAGO
Cuentas por Pagar a Corto Plazo	\$127,345.28	180 días
Documentos por Pagar a Corto Plazo	0.00	
<b>TOTAL</b>	<b>\$127,345.28</b>	

Del rubro de Cuentas por Pagar a Corto Plazo se detallan las cuentas que lo conforman:

CUENTAS POR PAGAR A CORTO PLAZO	IMPORTE
Transferencias Otorgadas por Pagar a Corto Plazo	\$85,345.28
Otras Cuentas por Pagar a Corto Plazo	\$42,000.00
<b>TOTAL</b>	<b>\$127,345.28</b>

2.- Fondos de bienes de terceros en administración. No aplica

En este apartado se informa que no se tienen saldos por concepto de Fondos de Bienes a Terceros.

3.- Pasivos diferidos y otros. No aplica

En este apartado se informa que al 31 de Diciembre de 2020, no se tienen saldos por concepto Pasivos Diferidos.

## II). NOTAS AL ESTADO DE ACTIVIDADES

### INGRESOS DE GESTIÓN

De conformidad con lo establecido en el Plan de Cuentas emitido por el Consejo de Amortización Contable (CONAC), los ingresos y otros beneficios son aquellos provenientes de los ingresos de gestión, participaciones, aportaciones, transferencias, asignaciones, subsidios y otras ayudas y otros ingresos.

#### 1.- De los rubros de Ingresos de Gestión

- En este primer agregado del estado de actividades se reporta registro por la obtención de ingresos por productos con un importe total de \$15,563.01 (Quince Mil Quinientos Sesenta y Tres Pesos 01/100 M.N.), por concepto de intereses generados de la cuenta fiduciaria.

2.- Del rubro de Participaciones, Aportaciones, Convenios, Incentivos Derivados de la Colaboración Fiscal, Fondos Distintos de Aportaciones, Transferencias, Asignaciones, Subsidios y Subvenciones y Pensiones y Jubilaciones

- En este segundo apartado se refleja la obtención ingresos por un importe de \$1,116,004.08 (Un Millón Ciento Dieciséis Mil Cuatro Pesos 08/100 M.N.), proveniente de los subsidios solicitados para pago de atletas del Fideicomiso Oro.

#### 3.- Otros Ingresos

- No se tiene registro de ingresos de las cuentas que comprenden este apartado.

En virtud de lo anterior, en el Estado de Actividades al 31 de diciembre de 2020 se reporta un Total de Ingresos y Otros Beneficios por un monto de \$ **1'131,567.09** (Un Millón Ciento Treinta y Un Mil Quinientos Sesenta y Siete Pesos 09/100 M.N.), presentando en el siguiente cuadro los rubros del CRI (Clasificador por Rubros de Ingresos) que conforman dicha cifra.

CONCEPTO	IMPORTE
Productos	\$15,563.01
Transferencias, Asignaciones, Subsidios y Subvenciones, y Pensiones y Jubilaciones	\$1,116,004.08
<b>TOTAL</b>	<b>1'131,567.09</b>

## **GASTOS Y OTRAS PÉRDIDAS**

### 1.- Gastos y otras pérdidas

Conforme a lo descrito en el Plan de Cuentas emitido por el Consejo Nacional de Armonización Contable (CONAC), este apartado está representado por el importe de los gastos y otras pérdidas del ente público, incurridos por gastos de funcionamiento, intereses, transferencias, participaciones y aportaciones otorgadas, otras pérdidas de la gestión y extraordinarias, entre otras.

Al respecto, en materia del ejercicio del gasto que corresponde a este segundo agregado del Estado de Actividades, se informa haber erogado un monto total de \$ 855,733.11 (Ochocientos Cincuenta y Cinco Mil Setecientos Treinta y Tres Pesos 11/100 M.N.), mostrando enseguida los rubros representativos que integran la cantidad citada.

CONCEPTO	IMPORTE
Servicios Generales	\$101,387.83
Ayudas sociales (Becas)	\$754,345.28
<b>TOTAL</b>	<b>\$855,733.11</b>

## GASTOS DE FUNCIONAMIENTO

En el plan de cuentas se describe que los Gastos de Funcionamiento comprenden el importe del gasto por servicios personales, materiales, suministros y servicios generales no personales, necesarios para el funcionamiento del ente público.

En el Ejercicio Fiscal 2020, estos gastos en su conjunto totalizaron un monto de \$101,387.83 (Ciento Un Mil Trescientos Ochenta y Siete Pesos 83/100 M.N.), cifra que está constituida por el pago de honorarios fiduciarios.

## TRANSFERENCIAS, ASIGNACIONES, SUBSIDIOS Y OTRAS AYUDAS

El plan de cuentas define a este grupo como el importe de gastos de las transferencias, asignaciones, subsidios y otras ayudas destinadas en forma directa o indirecta a los sectores público, privado y externo.

En este sentido, las erogaciones correspondientes a los conceptos de referencia refleja un importe de \$754,345.28 (Setecientos Cincuenta y Cuatro Mil Trescientos Cuarenta y Cinco Pesos 28/100 M.N.), de la cuenta de Ayudas Sociales por concepto del pago de becas a medallistas del Fideicomiso ORO.



### III). NOTAS AL ESTADO DE VARIACIONES EN LA HACIENDA PÚBLICA/PATRIMONIO

#### 1.- Modificaciones al patrimonio contribuido. No aplica

En el ejercicio 2020 no se cuenta modificaciones en la Hacienda Pública/Patrimonio.

#### 2.- El monto y procedencia de los recursos que modifican el patrimonio

El monto total de Hacienda Pública/ Patrimonio generado de ejercicios anteriores es de \$188,301.46 (Ciento Ochenta y Ocho Mil Trescientos Un Pesos 46/100 M.N.) mientras que el resultado de la Hacienda Pública/ patrimonio generado del ejercicio 2020 fue por \$275,833.98 (Doscientos Setenta y Cinco Mil Ochocientos Treinta y Tres Pesos 98/100 M.N.) por lo cual el total de la Hacienda Pública/Patrimonio Neto Final al cierre del ejercicio 2020 fue de \$464,135.44 (Cuatrocientos Sesenta y Cuatro Mil Ciento Treinta y Cinco Pesos 44/100M.N.).

Lo anterior originados por el registro contable de movimientos generados en ejercicios anteriores.

### IV. NOTAS AL ESTADO DE FLUJOS DE EFECTIVO

#### EFFECTIVO Y EQUIVALENTES

#### 1.- Análisis de saldos inicial y final.

Con base a las cifras que figuran al final del ejercicio del Estado de Flujo de Efectivo se hace el análisis de los Saldos inicial y final de efectivo y equivalentes respecto a la composición del rubro Efectivo y Equivalentes donde se refleja una variación por un monto de \$272,765.04 (Doscientos Setenta y Dos Mil Setecientos Sesenta y Cinco Pesos 04/100 M.N.) que se desglosa a continuación:

CONCEPTO	2020	2019	VARIACIÓN
Efectivo	0.00	0.00	0.00
Bancos/Tesorería	\$591,480.72	\$318,715.68	\$272,765.04
Bancos/Dependencias y Otros	0.00	0.00	0.00
Inversiones Temporales (Hasta 3 meses)	0.00	0.00	0.00
Fondos con Afectación Específica	0.00	0.00	0.00
Depósitos de Fondos de Terceros en Garantía y/o Administración	0.00	0.00	0.00
Otros Efectivos y Equivalentes	0.00	0.00	0.00
<b>Total de Efectivo y Equivalentes</b>	<b>\$591,480.72</b>	<b>\$318,715.68</b>	<b>\$272,765.04</b>

2.- Detalle de Adquisición de Bienes Muebles e Inmuebles. No aplica

En el ejercicio Fiscal 2020, se informa que no se realizan adquisiciones de bienes muebles e inmuebles.

3.- Conciliación de los Flujos de Efectivo Netos de las actividades de operación.

ORIGEN

- Los Flujos de Ingresos por su Origen son por la cantidad total de \$1'131,567.09 (Un Millón Ciento Treinta y Un Mil Quinientos Sesenta y Siete Pesos 09/100 M.N.), lo anterior por concepto de Productos, y Transferencias, Asignaciones, Subsidios y Subvenciones y Pensiones y Jubilaciones.

APLICACIÓN

- En el rubro de los Flujos de Aplicación reflejan un total de \$858,802.05 (Ochocientos Cincuenta y Ocho Mil Ochocientos Dos Pesos 05/100 M.N.), por concepto de Servicios Generales, Ayudas Sociales y Otras Aplicaciones de Operación.

A continuación se presenta la elaboración de la Conciliación de los Flujos de Efectivo Netos de las Actividades de Operaciones:

CONCEPTO	2020	2019
Ahorro/desahorro antes de rubros Extraordinarios	\$272,765.04	\$5,726.62
Movimientos de partidas (o rubros) que no afectan al efectivo	0.00	0.00
Depreciación	0.00	0.00
Amortización	0.00	0.00
Incrementos en las provisiones	0.00	0.00
Incremento en las Inversiones producido por revaluación	0.00	0.00
Ganancia/perdida en venta de prioridad, planta y equipo	0.00	0.00
Incremento en cuentas por cobrar	0.00	0.00
Partidas Extraordinarias	88,414.22	0.00

**V). CONCILIACIÓN ENTRE LOS INGRESOS PRESUPUESTARIOS Y CONTABLES, ASI COMO ENTRE LOS EGRESOS PRESUPUESTARIOS Y LOS GASTOS CONTABLES.**

FIDEICOMISO DEPORTISTAS NAYARITAS QUE OBTUVIERON MEDALLA DE ORO EN LAS OLIMPIADAS NACIONALES DE 2006, 2007, 2008.		
Conciliación entre los Ingresos Presupuestarios y Contables Correspondiente del 1 de Enero al 31 de Diciembre de 2020 (Cifras en pesos)		
<b>1. Ingresos Presupuestarios</b>		<b>1,216,912.37</b>
<b>2. Más ingresos contables no presupuestarios</b>		<b>0.00</b>
2.1 Ingresos Financieros	0.00	
2.2 Incremento por Variación de Inventarios		
2.3 Disminución del exceso de estimaciones por pérdida o deterioro u obsolescencia	0.00	
2.4 Disminución del exceso de provisiones	0.00	
2.5 Otros ingresos y beneficios varios	0.00	
2.6 Otros ingresos contables no presupuestarios	0.00	
		<b>0.00</b>
<b>3. Menos ingresos presupuestarios no contables</b>		
3.1 Aprovechamientos Patrimoniales	0.00	
3.2 Ingresos derivados de financiamientos	0.00	
3.3 Otros Ingresos presupuestarios no contables	0.00	
<b>4. Ingresos Contables (4 = 1 + 2 - 3)</b>		<b>1,216,912.37</b>

**FIDEICOMISO DEPORTISTAS NAYARITAS QUE OBTUVIERON MEDALLA DE ORO EN LAS OLIMPIADAS NACIONALES DE 2006, 2007, 2008.**  
**Conciliación entre los Egresos Presupuestarios y los Gastos Contables**  
**Correspondiente del 1 de Enero al 31 de Diciembre de 2020**

<b>1. Total de egresos presupuestarios</b>		<b>855,733.11</b>
--	--	-------------------

<b>2. Menos egresos presupuestarios no contables</b>		<b>0.00</b>
2.1 Materias Primas y Materiales de Producción y Comercialización	0.00	
2.2 Materiales y Suministros	0.00	
2.3 Mobiliario y Equipo de Administración	0.00	
2.4 Mobiliario y Equipo Educativo y Recreativo	0.00	
2.5 Equipo e Instrumental Médico y de Laboratorio	0.00	
2.6 Vehículos y Equipo de Transporte	0.00	
2.7 Equipo de Defensa y Seguridad	0.00	
2.8 Maquinaria, Otros Equipos y Herramientas	0.00	
2.9 Activos Biológicos	0.00	
2.10 Bienes Inmuebles	0.00	
2.11 Activos Intangibles	0.00	
2.12 Obra Pública en Bienes de Dominio Público	0.00	
2.13 Obra Pública en Bienes Propios	0.00	
2.14 Acciones y Participaciones de Capital	0.00	
2.15 Compra de Títulos y Valores	0.00	
2.16 Concesión de Préstamos	0.00	
2.17 Inversiones en Fideicomisos, Mandatos y Otros Análogos		
2.18 Provisiones para Contingencias y Otras Erogaciones Especiales		
2.19 Amortización de la Deuda Pública		
2.20 Adeudos de Ejercicios Fiscales Anteriores (ADEFAS)		
2.21 Otros Egresos Presupuestales No Contables	0.00	

<b>3. Más Gastos Contables No Presupuestarios</b>		<b>0.00</b>
3.1 Estimaciones, Depreciaciones, Deterioros, Obsolescencia y Amortizaciones	0.00	
3.2 Provisiones	0.00	
3.3 Disminución de inventarios	0.00	
3.4 Aumento por insuficiencia de estimaciones por pérdida o deterioro u obsolescencia	0.00	
3.5 Aumento por insuficiencia de provisiones	0.00	
3.6 Otros Gastos	0.00	
3.7 Otros Gastos Contables No Presupuestales	0.00	

<b>4. Total de Gasto Contable</b>		<b>855,733.11</b>
-----------------------------------	--	-------------------




## **B).- NOTAS DE MEMORIA (CUENTAS DE ORDEN)**

Este conveniente anotar que las cuentas de orden se utilizan para registrar movimientos de valores que no afecten o modifiquen en balance del ente contable, sin embargo, su incorporación en libros es necesaria con fines de recordatorio contable, de control y en general sobre los aspectos administrativos, o bien para consignar sus derechos o responsabilidades contingentes que puedan o no presentarse en el futuro.

Las cuentas que se manejan para efecto de este documento son las siguientes:

### **a) CUENTAS DE ORDEN CONTABLES**

Las cuentas de orden contables no aplican, ya que no se tiene registro alguno de las cuentas de: Valores, emisión de obligaciones, Avals y garantías, Juicios, Contratos para inversión mediante proyectos para prestación de servicios (PPS) y similares, Bienes concesionados o en comodato.

### **b) CUENTAS DE ORDEN PRESUPUESTARIAS**

De acuerdo con el Plan de Cuentas que forma parte del Manual de Contabilidad emitido por el Consejo Nacional de Armonización Contable (CONAC), las Cuentas de Orden Presupuestarias representan el importe de las operaciones presupuestarias que afectan a la ley de Ingresos y el Presupuesto de Egresos.

#### **1. Cuentas de Ingresos**

En el ejercicio Fiscal 2020 se informa que se cuenta con las siguientes cuentas de orden:

- Ley de ingresos estimada
- Modificaciones a la Ley de ingresos estimada
- Ley de ingresos devengada
- Ley de ingresos recaudada

## 2. Cuentas de Egresos

En el ejercicio Fiscal 2020 se informa que se cuenta con las siguientes cuentas de orden.

- Presupuesto de egresos aprobado
- Presupuesto de egresos por ejercer
- Modificaciones al presupuesto de egresos aprobado
- Presupuesto de egresos comprometido
- Presupuesto de egresos devengado
- Presupuesto de egresos ejercido
- Presupuesto de egresos pagado

## C).- NOTAS DE GESTION ADMINISTRATIVA

### 1. INTRODUCCIÓN

En concordancia con lo señalado en el Manual de Contabilidad Gubernamental emitido por el Congreso Nacional de Armonización Contable (CONAC), el objetivo general de los estados financieros que se presentan en este documento, es suministrar información acerca de la situación financiera, los resultados de la gestión, los flujos de efectivo acontecidos, el ejercicio de la Ley de Ingresos y de Presupuesto de Egresos, así como la postura fiscal correspondiente al año 2020. En resumen los estados financieros constituyen la base financiera para la evaluación del desempeño, la rendición de cuentas, la transparencia fiscal y la fiscalización de la cuenta pública.

Al respecto, el objetivo que se persigue con la redacción de las presentes notas de gestión administrativa consiste en la revelación de contexto y de los aspectos económicos-financieros más relevantes que influyeron en las decisiones del periódico y que fueron consideradas en la elaboración de los estados financieros, para la mayor comprensión de los mismos y sus particularidades.

### 2. PANORAMA ECONOMICO Y FINANCIERO

El Fideicomiso Oro recibe una aportación por parte del Gobierno del Estado la cual integra el patrimonio de este fideicomiso, mismo que es invertido por la fiduciaria para generar ganancias y así se cumpla con el fin que fue creado apoyar de forma económica con una beca mensual a los atletas ganadoras de una medalla de oro en las olimpiadas nacionales.

### 3. AUTORIZACION E HISTORIA

- a) y b) Fecha de Creación y principales cambios en su estructura

Este se crea a raíz de ver que en nuestro estado había la necesidad de apoyar la formación de los deportistas de alto rendimiento a nivel nacional, y el día 27 de octubre del año 2006 celebran el convenio de Fideicomiso de Inversión y Administración, el cual consiste en una beca mensual hasta la conclusión de sus estudios profesionales, esto se encuentra sustentado en las reglas de operación del Fideicomiso ORO, con la finalidad de fundamentar la disciplina y el espíritu deportivo ante la sociedad.

### 4. ORGANIZACIÓN Y OBJETO SOCIAL

- a) Objeto Social

Promover y desarrollar todas aquellas actividades que coadyuven a favorecer un incremento en las actividades deportivas mediante el otorgamiento de becas.

- b) Principal actividad

Otorgar becas como estímulo a deportistas que obtengan medalla de oro en las olimpiadas nacionales.

- c) Ejercicio Fiscal

De conformidad con lo establecido en los postulados Básicos de Contabilidad Gubernamental emitidos por el Consejo Nacional de Armonización Contable (CONAC), particularmente en la explicación del término denominado Periodo Contable, se precisó que en lo que refiere a este apartado el periodo relativo es de un año, Calendario que comprende a partir del 1 de enero hasta el 31 de diciembre y está relacionada con la ley de la ejecución de la ley de Ingresos y del ejercicio del Presupuesto de Egresos.

En este caso, el periodo que corresponde al Ejercicio Fiscal que se reporta comprende del 01 de enero al 31 de Diciembre de 2020.

d) Régimen Jurídico

No Aplica

e) Consideraciones Fiscales del Ente

No Aplica

f) Estructura organizacional básica

Integración del Comité Técnico: La integración del Comité Técnico con base en lo dispuesto en la Cláusula Sexta del Contrato de Fideicomiso N°. 122411 en relación al artículo 80, párrafo tercero, de la ley de instituciones de crédito.

Por consiguiente el Comité Técnico del Fideicomiso está integrado por seis miembros mismos que pertenecen al Gobierno del Estado:

- Gobernador Constitucional del Estado de Nayarit
- Secretario de Educación Publico
- Secretario de Finanzas
- Secretario de la Contraloría General
- Director General de los Servicios de Educación Pública en el Estado de Nayarit
- Director General del Instituto Nayarita de Cultura Física y Deporte

g) Fideicomiso, mandatos y análogos

No Aplica

## 5. BASES DE PREPARACION DE LOS ESTADOS FINANCIEROS

a) Si se ha observado la normatividad emitida por CONAC

Los Estados Financieros que se muestran en este documento están realizados conforme a las disposiciones establecidas en la Ley de Contabilidad Gubernamental y con sujeción a la normatividad y lineamientos emitidos por el Consejo Nacional de Armonización Contable (CONAC).

b) Normatividad aplicada

Se informa que la elaboración de los estados contables y presupuestales se han realizado en base a las normas y metodología prevista en el apartado de Estados Financieros del Manual de Contabilidad Gubernamental.



c) Postulados Básicos

Así mismo, en el registro de las operaciones y en la información financiera y presupuestal; se da cumplimiento a los postulados Básicos de Contabilidad Gubernamental, ya que estos proporcionan el sustento técnico para la práctica contable a través de definiciones, explicaciones y razonamientos en la materia.

d) Normatividad supletoria

No aplica

e) Implementación de la base devengado

De acuerdo a la Ley de Contabilidad Gubernamental nos regimos por Normativas y Lineamientos emitidos por el CONAC.

## 6. POLITICAS DE CONTABILIDAD SIGNIFICATIVAS

a) Método para la actualización

En términos generales, en la Contabilidad se están aplicando las políticas contables emanadas de los Postulados Básicos de Contabilidad Gubernamental, las Normas y Metodologías para la Determinación de los Momentos Contables de los Ingresos y Egresos, los Clasificadores presupuestarios de Ingresos y Gastos, el Manual de Contabilidad Gubernamental y otros documentos publicados a la fecha.

b) Operaciones en el extranjero y sus efectos en la información gubernamental.

No aplica

c) Método de valuación de la inversión en acciones en el sector paraestatal

No aplica

d) Sistema y método de valuación de inventarios

No aplica

e) Beneficios a empleados

No aplica

f) Provisiones

No aplica

g) Reservas

No aplica

h) Cambios en políticas contables y corrección de errores

No aplica

i) Reclasificaciones

No aplica

j) Depuración y cancelación de saldos

No aplica

## 7. POSICIÓN EN MONEDA EXTRANJERA Y PROTECCION POR RIESGO CAMBIARIO

Este apartado no aplica ya que durante el Ejercicio Fiscal 2020 no se realizó operaciones en moneda extranjera que afectaran los rubros de activo y pasivo.

a) Activos en moneda extranjera

No aplica

b) Pasivos en moneda extranjera

No aplica

c) Posición en moneda extranjera

No aplica

d) Tipo de cambio

No aplica

e) Equivalente en moneda nacional

No aplica

## 8. REPORTE ANALÍTICO DEL ACTIVO

a) Vida útil o porcentaje de depreciación. No aplica

En el ejercicio fiscal 2020 no se aplicaron porcentajes de depreciación, ya que no se cuenta con bienes muebles e inmuebles.

b) Cambios en el porcentaje de depreciación

No aplica

c) Importe de los gastos capitalizados en el ejercicio

No aplica, por no tener estos supuestos.

d) Riesgo por tipo de cambio o tipo de interés

No aplica

e) Valor activado en el ejercicio de los bienes construidos

No aplica

f) Otras circunstancias que afecten al activo

No aplica

g) Desmantelamientos de activos

No aplica

h) Administración de activos

No aplica

Adicionalmente: Explicaciones de las principales variaciones del activo (PATRIMONIO)

a) Inversiones en Valores. No aplica

b) Patrimonio de Organismos descentralizados. No aplica

c) Inversiones en empresas de participación mayoritaria. No aplica

d) Inversiones en empresas de participación minoritaria. No aplica

## 9.- FIDEICOMISOS, MANDATOS Y ANALOGOS

No existen Fideicomisos, Mandatos y Contratos Análogos en el Ejercicio Fiscal 2020.

a) Por ramo o unidad administrativa: No aplica

b) Enlistar los de mayor monto de disponibilidad. No aplica

## 10. REPORTE DE RECAUDACIÓN

a) Comportamiento de la recaudación

Ingresos Estatales:

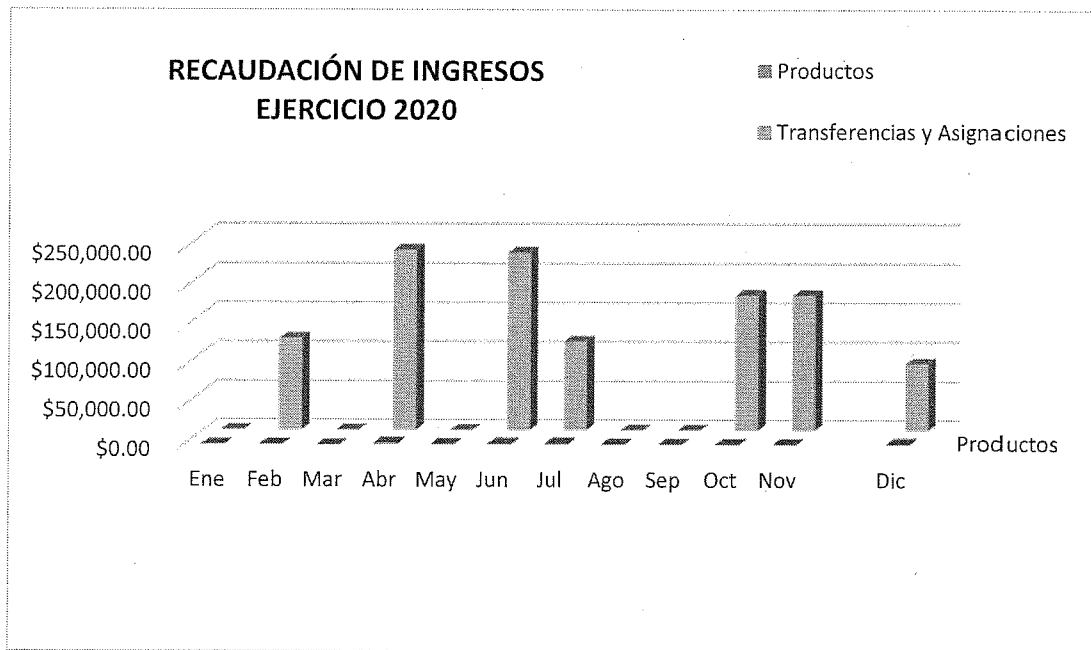
Se reporta la obtención de ingresos por un total de \$ 1'131,567.09 (Un Millón Ciento Treinta y Un Mil Quinientos Sesenta y Siete Pesos 09/100 M.N.), presentado en el siguiente cuadro los rubros del CRI (Clasificador por Rubros de Ingresos) que conforman dicha cifra:

CONCEPTO	IMPORTE
Productos	\$15,563.01
Transferencias, asignaciones, subsidios y subvenciones y pensiones y jubilaciones	\$ 1'116,004.08
<b>TOTAL</b>	<b>\$ 1'131,567.09</b>

Ingresos Federales:

No aplica, en el Ejercicio Fiscal 2020 no se recibieron Ingresos Federales.

b) Proyección de la recaudación e ingresos en el mediano plazo



## 11. INFORMACION SOBRE LA DEUDA Y EL REPORTE ANALÍTICO DE LA DEUDA

a) Indicadores de la deuda

No aplica

b) Información de manera agrupada

No aplica

## 12.- CALIFICACIONES OTORGADAS

El ente no realizó ninguna transacción que haya sido sujeta a una calificación crediticia, por lo que No aplica.

### 13.- PROCESO DE MEJORA

a) Principales políticas de control interno

En el Plan Estatal del Desarrollo se contempló el establecimiento de un modelo de gestión pública y transparencia con el objetivo específico de aplicar una reingeniería en la administración pública estatal para eficientar, transparentar y modernizar los procesos administrativos.

b) Medidas de desempeño financiero, metas y alcance.

Para el estudio, planeación, programación, ejecución, control, evaluación despacho de los asuntos de su competencia, el instituto contará con las siguientes unidades administrativas y demás servidores públicos que sean necesarios y que le sean autorizados acorde al presupuesto de egresos.

### 14. INFORMACION POR SEGMENTOS

No aplica

### 15. EVENTOS POSTERIORES AL CIERRE

Se informa que el cierre del Ejercicio Fiscal 2020 no existen eventos posteriores al cierre que pudieran ejercer influencia significativa sobre las tomas de decisiones financieras y operativas.

### 16. PARTES RELACIONADAS

Se informa que el cierre del Ejercicio Fiscal 2020 no existen partes relacionadas que pudieran ejercer influencia significativa sobre las tomas de decisiones financieras y operativas.

### 17. RESPONSABILIDAD SOBRE LA PRESENTACION RAZONABLE DE LA INFORMACION CONTABLE

“Bajo protesta de decir verdad declaramos que los Estados Financieros y sus notas, son razonablemente correctas y son responsabilidad del emisor”



---

ING. JAVIER ANTONIO GUTIÉRREZ GARCÍA  
DIRECTOR GENERAL DEL INCUFID



---

C.P. EZEQUIEL VILLANUEVA IGLESIAS  
DIRECTOR DE ADMINISTRACIÓN Y FINANZAS  
DEL INCUFID

Cuenta Pública 2020  
**FIDEICOMISO DEPORTISTAS NAYARITAS QUE OBTUVIERON MEDALLA DE ORO EN LAS OLIMPIADAS NACIONALES DE 2006, 2007, 2008.**  
 Estado Analítico de Ingresos  
 Del 1 de Enero al 31 de Diciembre de 2020

Rubro de Ingresos	Ingreso					Diferencia (6=5-1)
	Estimado	Ampliaciones y Reducciones	Modificado	Devengado	Recaudado	
	(1)	(2)	(3= 1 + 2)	(4)	(5)	
Impuestos	0.00	0.00	0.00	0.00	0.00	0.00
Cuotas y Aportaciones de Seguridad Social	0.00	0.00	0.00	0.00	0.00	0.00
Contribuciones de Mejoras	0.00	0.00	0.00	0.00	0.00	0.00
Derechos	0.00	0.00	0.00	0.00	0.00	0.00
Productos	0.00	15,563.01	15,563.01	15,563.01	15,563.01	15,563.01
Aprovechamientos	0.00	0.00	0.00	0.00	0.00	0.00
Ingresos por Venta de Bienes, Prestación de Servicios y Otros Ingresos	0.00	0.00	0.00	0.00	0.00	0.00
Participaciones, Aportaciones, Convenios, Incentivos Derivados de la Colaboración Fiscal y Fondos Distintos de Aportaciones	0.00	0.00	0.00	0.00	0.00	0.00
Transferencias, Asignaciones, Subsidios y Subvenciones, y Pensiones y Jubilaciones	116,693.28	1,084,656.08	1,201,349.36	1,201,349.36	1,116,004.08	999,310.80
Ingresos Derivados de Financiamientos	0.00	0.00	0.00	0.00	0.00	0.00
<b>Total</b>	<b>116,693.28</b>	<b>1,100,219.09</b>	<b>1,216,912.37</b>	<b>1,216,912.37</b>	<b>1,131,567.09</b>	<b>1,014,873.81</b>
					<b>Ingresos excedentes<sup>1</sup></b>	<b>1,014,873.81</b>

Estado Analítico de Ingresos Por Fuente de Financiamiento	Ingreso					Diferencia (6=5-1)
	Estimado	Ampliaciones y Reducciones	Modificado	Devengado	Recaudado	
	(1)	(2)	(3= 1 + 2)	(4)	(5)	
<b>Ingresos del Poder Ejecutivo Federal o Estatal y de los Municipios</b>						
Impuestos	0.00	0.00	0.00	0.00	0.00	0.00
Cuotas y Aportaciones de Seguridad Social	0.00	0.00	0.00	0.00	0.00	0.00
Contribuciones de Mejoras	0.00	0.00	0.00	0.00	0.00	0.00
Derechos	0.00	0.00	0.00	0.00	0.00	0.00
Productos	0.00	0.00	0.00	0.00	0.00	0.00
Aprovechamientos	0.00	0.00	0.00	0.00	0.00	0.00
Participaciones, Aportaciones, Convenios, Incentivos Derivados de la Colaboración Fiscal y Fondos Distintos de Aportaciones	0.00	0.00	0.00	0.00	0.00	0.00
Transferencias, Asignaciones, Subsidios y Subvenciones, y Pensiones y Jubilaciones	0.00	0.00	0.00	0.00	0.00	0.00
			0.00			0.00
<b>Ingresos de los Entes Públicos de los Poderes Legislativo y Judicial, de los Órganos Autónomos y del Sector Paraestatal o Paramunicipal, así como de las Empresas Productivas del Estado</b>						
Cuotas y Aportaciones de Seguridad Social	0.00	0.00	0.00	0.00	0.00	0.00
Productos	0.00	15,563.01	15,563.01	15,563.01	15,563.01	15,563.01
Ingresos por Venta de Bienes, Prestación de Servicios y Otros Ingresos	0.00	0.00	0.00	0.00	0.00	0.00
Transferencias, Asignaciones, Subsidios y Subvenciones, y Pensiones y Jubilaciones	116,693.28	1,084,656.08	1,201,349.36	1,201,349.36	1,116,004.08	999,310.80
<b>Ingresos derivados de financiamiento</b>						
Ingresos Derivados de Financiamientos	0.00	0.00	0.00	0.00	0.00	0.00
<b>Total</b>	<b>116,693.28</b>	<b>1,100,219.09</b>	<b>1,216,912.37</b>	<b>1,216,912.37</b>	<b>1,131,567.09</b>	<b>1,014,873.81</b>
					<b>Ingresos excedentes</b>	<b>1,014,873.81</b>

Bajo protesta de decir verdad declaramos que los Estados Financieros y sus Notas son razonablemente correctos y responsabilidad del emisor

  
 ING. JAVIER ANTONIO GUTIERREZ GARCIA  
 DIRECTOR GENERAL DEL INCUFID

  
 C.P. EZEQUIEL MICANUEVA IGLESIAS  
 DIRECTOR DE ADMINISTRACIÓN Y FINANZAS DEL INCUFID

Cuenta Pública 2020  
**FIDEICOMISO DEPORTISTAS NAYARITAS QUE OBTUVIERON MEDALLA DE ORO EN LAS OLIMPIADAS NACIONALES DE 2006, 2007, 2008.**  
 Estado Analítico del Ejercicio del Presupuesto de Egresos  
 Clasificación por Objeto del Gasto (Capítulo y Concepto)  
 Del 1 de Enero al 31 de Diciembre de 2020

Concepto	Egresos					
	Aprobado	Ampliaciones/ (Reducciones)	Modificado	Devengado	Pagado	Subejercicio
	1	2	3 = (1 + 2)	4	5	6 = (3 - 4)
<b>Servicios Personales</b>	0.00	0.00	0.00	0.00	0.00	0.00
Remuneraciones al Personal de Carácter Permanente	0.00	0.00	0.00	0.00	0.00	0.00
Remuneraciones al Personal de Carácter Transitorio	0.00	0.00	0.00	0.00	0.00	0.00
Remuneraciones Adicionales y Especiales	0.00	0.00	0.00	0.00	0.00	0.00
Seguridad Social	0.00	0.00	0.00	0.00	0.00	0.00
Otras Prestaciones Sociales y Económicas	0.00	0.00	0.00	0.00	0.00	0.00
Previsiones	0.00	0.00	0.00	0.00	0.00	0.00
Pago de Estímulos a Servidores Públicos	0.00	0.00	0.00	0.00	0.00	0.00
<b>Materiales y Suministros</b>	0.00	0.00	0.00	0.00	0.00	0.00
Materiales de Administración, Emisión de Documentos y Artículos Oficiales	0.00	0.00	0.00	0.00	0.00	0.00
Alimentos y Utensilios	0.00	0.00	0.00	0.00	0.00	0.00
Materias Primas y Materiales de Producción y Comercialización	0.00	0.00	0.00	0.00	0.00	0.00
Materiales y Artículos de Construcción y de Reparación	0.00	0.00	0.00	0.00	0.00	0.00
Productos Químicos, Farmacéuticos y de Laboratorio	0.00	0.00	0.00	0.00	0.00	0.00
Combustibles, Lubrificantes y Aditivos	0.00	0.00	0.00	0.00	0.00	0.00
Vestuario, Blancos, Prendas de Protección y Artículos Deportivos	0.00	0.00	0.00	0.00	0.00	0.00
Materiales y Suministros Para Seguridad	0.00	0.00	0.00	0.00	0.00	0.00
Herramientas, Refacciones y Accesorios Menores	0.00	0.00	0.00	0.00	0.00	0.00
<b>Servicios Generales</b>	15,638.60	85,749.23	101,387.83	101,387.83	101,387.83	0.00
Servicios Básicos	0.00	0.00	0.00	0.00	0.00	0.00
Servicios de Arrendamiento	0.00	0.00	0.00	0.00	0.00	0.00
Servicios Profesionales, Científicos, Técnicos y Otros Servicios	0.00	0.00	0.00	0.00	0.00	0.00
Servicios Financieros, Bancarios y Comerciales	15,638.60	85,749.23	101,387.83	101,387.83	101,387.83	0.00
Servicios de Instalación, Reparación, Mantenimiento y Conservación	0.00	0.00	0.00	0.00	0.00	0.00
Servicios de Comunicación Social y Publicidad	0.00	0.00	0.00	0.00	0.00	0.00
Servicios de Traslado y Viáticos	0.00	0.00	0.00	0.00	0.00	0.00
Servicios Oficiales	0.00	0.00	0.00	0.00	0.00	0.00
Otros Servicios Generales	0.00	0.00	0.00	0.00	0.00	0.00
<b>Transferencias, Asignaciones, Subsidios y Otras Ayudas</b>	101,054.68	998,906.85	1,099,961.53	754,345.28	669,000.00	345,616.25
Transferencias Internas y Asignaciones al Sector Público	0.00	0.00	0.00	0.00	0.00	0.00
Transferencias al Resto del Sector Público	0.00	0.00	0.00	0.00	0.00	0.00
Subsidios y Subvenciones	0.00	0.00	0.00	0.00	0.00	0.00
Ayudas Sociales	101,054.68	998,906.85	1,099,961.53	754,345.28	669,000.00	345,616.25
Pensiones y Jubilaciones	0.00	0.00	0.00	0.00	0.00	0.00
Transferencias a Fideicomisos, Mandatos y Otros Análogos	0.00	0.00	0.00	0.00	0.00	0.00
Transferencias a la Seguridad Social	0.00	0.00	0.00	0.00	0.00	0.00
Donativos	0.00	0.00	0.00	0.00	0.00	0.00
Transferencias al Exterior	0.00	0.00	0.00	0.00	0.00	0.00
<b>Bienes Muebles, Inmuebles e Intangibles</b>	0.00	0.00	0.00	0.00	0.00	0.00
Mobiliario y Equipo de Administración	0.00	0.00	0.00	0.00	0.00	0.00
Mobiliario y Equipo Educativo y Recreativo	0.00	0.00	0.00	0.00	0.00	0.00
Equipo e Instrumental Médico y de Laboratorio	0.00	0.00	0.00	0.00	0.00	0.00
Vehículos y Equipo de Transporte	0.00	0.00	0.00	0.00	0.00	0.00
Equipo de Defensa y Seguridad	0.00	0.00	0.00	0.00	0.00	0.00
Maquinaria, Otros Equipos y Herramientas	0.00	0.00	0.00	0.00	0.00	0.00
Activos Biológicos	0.00	0.00	0.00	0.00	0.00	0.00
Bienes Inmuebles	0.00	0.00	0.00	0.00	0.00	0.00
Activos Intangibles	0.00	0.00	0.00	0.00	0.00	0.00
<b>Inversión Pública</b>	0.00	0.00	0.00	0.00	0.00	0.00
Obra Pública en Bienes de Dominio Público	0.00	0.00	0.00	0.00	0.00	0.00
Obra Pública en Bienes Propios	0.00	0.00	0.00	0.00	0.00	0.00
Proyectos Productivos y Acciones de Fomento	0.00	0.00	0.00	0.00	0.00	0.00

Cuenta Pública 2020  
**FIDEICOMISO DEPORTISTAS NAYARITAS QUE OBTUVIERON MEDALLA DE ORO EN LAS OLIMPIADAS NACIONALES DE 2006, 2007, 2008.**  
 Estado Analítico del Ejercicio del Presupuesto de Egresos  
 Clasificación por Objeto del Gasto (Capítulo y Concepto)  
 Del 1 de Enero al 31 de Diciembre de 2020

Concepto	Egresos					Subejercicio
	Aprobado	Ampliaciones/ (Reducciones)	Modificado	Devengado	Pagado	
	1	2	3 = (1 + 2)	4	5	6 = (3 - 4)
<b>Inversiones Financieras y Otras Provisiones</b>	0.00	0.00	0.00	0.00	0.00	0.00
Inversiones Para el Fomento de Actividades Productivas	0.00	0.00	0.00	0.00	0.00	0.00
Acciones y Participaciones de Capital	0.00	0.00	0.00	0.00	0.00	0.00
Compra de Títulos y Valores	0.00	0.00	0.00	0.00	0.00	0.00
Concesión de Préstamos	0.00	0.00	0.00	0.00	0.00	0.00
Inversiones en Fideicomisos, Mandatos y Otros Análogos	0.00	0.00	0.00	0.00	0.00	0.00
Otras Inversiones Financieras	0.00	0.00	0.00	0.00	0.00	0.00
Provisiones para Contingencias y Otras Erogaciones Especiales	0.00	0.00	0.00	0.00	0.00	0.00
<b>Participaciones y Aportaciones</b>	0.00	0.00	0.00	0.00	0.00	0.00
Participaciones	0.00	0.00	0.00	0.00	0.00	0.00
Aportaciones	0.00	0.00	0.00	0.00	0.00	0.00
Convenios	0.00	0.00	0.00	0.00	0.00	0.00
<b>Deuda Pública</b>	0.00	0.00	0.00	0.00	0.00	0.00
Amortización de la Deuda Pública	0.00	0.00	0.00	0.00	0.00	0.00
Intereses de la Deuda Pública	0.00	0.00	0.00	0.00	0.00	0.00
Comisiones de la Deuda Pública	0.00	0.00	0.00	0.00	0.00	0.00
Gastos de la Deuda Pública	0.00	0.00	0.00	0.00	0.00	0.00
Costo por Coberturas	0.00	0.00	0.00	0.00	0.00	0.00
Apoyos Financieros	0.00	0.00	0.00	0.00	0.00	0.00
Adeudos de Ejercicios Fiscales Anteriores (Adefas)	0.00	0.00	0.00	0.00	0.00	0.00
<b>Total del Gasto</b>	116,693.28	1,084,656.08	1,201,349.36	855,733.11	770,387.83	345,616.25

Bajo protesta de decir verdad declaramos que los Estados Financieros y sus Notas son razonablemente correctos y responsabilidad del emisor

  
 \_\_\_\_\_  
 ING. JAVIER ANTONIO GUTIERREZ GARCIA  
 DIRECTOR GENERAL DEL INCUFID


  
 \_\_\_\_\_  
 SR. EZEQUIEL VILLANUEVA IGLESIAS  
 DIRECTOR DE ADMINISTRACIÓN Y FINANZAS DEL INCUFID




Cuenta Pública 2020  
**FIDEICOMISO DEPORTISTAS NAYARITAS QUE OBTUVIERON MEDALLA DE ORO EN LAS OLIMPIADAS NACIONALES DE 2006, 2007, 2008.**  
 Estado Analítico del Ejercicio del Presupuesto de Egresos  
 Clasificación Económica (por Tipo de Gasto)  
 Del 1 de Enero al 31 de Diciembre de 2020

Concepto	Egresos					Subejercicio	
	Aprobado	Ampliaciones/ (Reducciones)	Modificado	Devengado	Pagado		
	1	2	3 = (1 + 2)	4	5	6 = (3 - 4)	
Gasto Corriente	116,693.28	1,084,656.08	1,201,349.36	855,733.11	770,387.83	345,616.25	
Gasto de Capital	0.00	0.00	0.00	0.00	0.00	0.00	
Amortización de la Deuda y Disminución de Pasivos	0.00	0.00	0.00	0.00	0.00	0.00	
Pensiones y Jubilaciones	0.00	0.00	0.00	0.00	0.00	0.00	
Participaciones	0.00	0.00	0.00	0.00	0.00	0.00	
<b>Total del Gasto</b>	<b>116,693.28</b>	<b>1,084,656.08</b>	<b>1,201,349.36</b>	<b>855,733.11</b>	<b>770,387.83</b>	<b>345,616.25</b>	

Bajo protesta de decir verdad declaramos que los Estados Financieros y sus Notas son razonablemente correctos y responsabilidad del emisor


  
 \_\_\_\_\_  
 ING. JAVIER ANTONIO GUTIERREZ GARCIA  
 DIRECTOR GENERAL DEL INCUFID


  
 \_\_\_\_\_  
 C.P. EZEQUIEL VILLANUEVA IGLESIAS  
 DIRECTOR DE ADMINISTRACIÓN Y FINANZAS DEL INCUFID

Cuenta Pública 2020  
**FIDEICOMISO DEPORTISTAS NAYARITAS QUE OBTUVIERON MEDALLA DE ORO EN LAS OLIMPIADAS NACIONALES DE 2006, 2007, 2008.**  
 Estado Analítico del Ejercicio del Presupuesto de Egresos  
 Clasificación Administrativa  
 Del 1 de Enero al 31 de Diciembre de 2020

Concepto	Egresos					
	Aprobado	Ampliaciones/ (Reducciones)	Modificado	Devengado	Pagado	Subejercicio
	1	2	3 = (1 + 2)	4	5	6 = (3 + 4)
Sin Ramo/Dependencia						
FIDEICOMISO ORO	116,693.28	1,084,656.08	1,201,349.36	855,733.11	770,387.83	345,616.25
	116,693.28	1,084,656.08	1,201,349.36	855,733.11	770,387.83	345,616.25
<b>Total del Gasto</b>	<b>116,693.28</b>	<b>1,084,656.08</b>	<b>1,201,349.36</b>	<b>855,733.11</b>	<b>770,387.83</b>	<b>345,616.25</b>

Bajo protesta de decir verdad declaramos que los Estados Financieros y sus Notas son razonablemente correctos y responsabilidad del emisor


  
 \_\_\_\_\_  
 ING. JAVIER ANTONIO GUTIERREZ GARCIA  
 DIRECTOR GENERAL DEL INCUFID


  
 \_\_\_\_\_  
 O.P. EZEQUIEL VILLANUEVA IGLESIAS  
 DIRECTOR DE ADMINISTRACIÓN Y FINANZAS DEL INCUFID

Cuenta Pública 2020  
**FIDEICOMISO DEPORTISTAS NAYARITAS QUE OBTUVIERON MEDALLA DE ORO EN LAS OLIMPIADAS NACIONALES DE 2006, 2007, 2008.**  
 Estado Analítico del Ejercicio del Presupuesto de Egresos  
 Clasificación Funcional (Finalidad y Función)  
 Del 1 de Enero al 31 de Diciembre de 2020

Concepto	Egresos					Subejercicio 6 = (3 - 4)
	Aprobado	Ampliaciones/ (Reducciones)	Modificado	Devengado	Pagado	
	1	2	3 = (1 + 2)	4	5	
<b>Gobierno</b>	0.00	0.00	0.00	0.00	0.00	0.00
Legislación	0.00	0.00	0.00	0.00	0.00	0.00
Justicia	0.00	0.00	0.00	0.00	0.00	0.00
Coordinación de la Política de Gobierno	0.00	0.00	0.00	0.00	0.00	0.00
Relaciones Exteriores	0.00	0.00	0.00	0.00	0.00	0.00
Asuntos Financieros y Hacendarios	0.00	0.00	0.00	0.00	0.00	0.00
Seguridad Nacional	0.00	0.00	0.00	0.00	0.00	0.00
Asuntos de Orden Público y de Seguridad Interior	0.00	0.00	0.00	0.00	0.00	0.00
Otros Servicios Generales	0.00	0.00	0.00	0.00	0.00	0.00
<b>Desarrollo Social</b>	116,693.28	1,084,656.08	1,201,349.36	855,733.11	770,387.83	345,616.25
Protección Ambiental	0.00	0.00	0.00	0.00	0.00	0.00
Vivienda y Servicios a la Comunidad	0.00	0.00	0.00	0.00	0.00	0.00
Salud	0.00	0.00	0.00	0.00	0.00	0.00
Recreación, Cultura y Otras Manifestaciones Sociales	116,693.28	1,084,656.08	1,201,349.36	855,733.11	770,387.83	345,616.25
Educación	0.00	0.00	0.00	0.00	0.00	0.00
Protección Social	0.00	0.00	0.00	0.00	0.00	0.00
Otros Asuntos Sociales	0.00	0.00	0.00	0.00	0.00	0.00
<b>Desarrollo Económico</b>	0.00	0.00	0.00	0.00	0.00	0.00
Asuntos Económicos, Comerciales y Laborales en General	0.00	0.00	0.00	0.00	0.00	0.00
Agropecuaria, Silvicultura, Pesca y Caza	0.00	0.00	0.00	0.00	0.00	0.00
Combustibles y Energía	0.00	0.00	0.00	0.00	0.00	0.00
Minería, Manufacturas y Construcción	0.00	0.00	0.00	0.00	0.00	0.00
Transporte	0.00	0.00	0.00	0.00	0.00	0.00
Comunicaciones	0.00	0.00	0.00	0.00	0.00	0.00
Turismo	0.00	0.00	0.00	0.00	0.00	0.00
Ciencia, Tecnología e Innovación	0.00	0.00	0.00	0.00	0.00	0.00
Otras Industrias y Otros Asuntos Económicos	0.00	0.00	0.00	0.00	0.00	0.00
<b>Otras no Clasificadas en Funciones Anteriores</b>	0.00	0.00	0.00	0.00	0.00	0.00
Transacciones de la Deuda Pública / Costo Financiero de la Deuda	0.00	0.00	0.00	0.00	0.00	0.00
Transferencias, Participaciones y Aportaciones entre Diferentes Niveles y Ordenes de Gobierno	0.00	0.00	0.00	0.00	0.00	0.00
Saneamiento del Sistema Financiero	0.00	0.00	0.00	0.00	0.00	0.00
Adeudos de Ejercicios Fiscales Anteriores	0.00	0.00	0.00	0.00	0.00	0.00
<b>Total del Gasto</b>	<b>116,693.28</b>	<b>1,084,656.08</b>	<b>1,201,349.36</b>	<b>855,733.11</b>	<b>770,387.83</b>	<b>345,616.25</b>

Bajo protesta de decir verdad declaramos que los Estados Financieros y sus Notas son razonablemente correctos y responsabilidad del emisor

  
 ING. JAVIER ANTONIO GUTIERREZ GARCIA  
 DIRECTOR GENERAL DEL INCUFID

  
 C.P. EZEQUIEL VILLANUEVA IGLESIAS  
 DIRECTOR DE ADMINISTRACIÓN Y FINANZAS DEL INCUFID

**Cuenta Pública 2020**  
**FIDEICOMISO DEPORTISTAS NAYARITAS QUE OBTUVIERON MEDALLA DE ORO EN LAS OLIMPIADAS**  
**NACIONALES DE 2006, 2007, 2008.**  
**Endeudamiento Neto**  
**Del 1 de Enero al 31 de Diciembre de 2020**

Identificación de Crédito o Instrumento	Contratación/Colocación	Amortización	Endeudamiento Neto
	A	B	C = A - B
<b>Creditos Bancarios</b>			
<b>Total Créditos Bancarios</b>	<b>0.00</b>	<b>0.00</b>	<b>0.00</b>

NO APLICA

<b>Otros Instrumentos de Deuda</b>			
<b>Total Otros Instrumentos de Deuda</b>	<b>0.00</b>	<b>0.00</b>	<b>0.00</b>

<b>TOTAL</b>	<b>0.00</b>	<b>0.00</b>	<b>0.00</b>
--------------	-------------	-------------	-------------

Bajo protesta de decir verdad declaramos que los Estados Financieros y sus Notas son razonablemente correctos y responsabilidad del emisor

  
 \_\_\_\_\_  
 ING. JAVIER ANTONIO GUTIERREZ GARCIA  
 DIRECTOR GENERAL DEL INCUFID


  
 \_\_\_\_\_  
 C.P. EZEQUEL VILLANUEVA IGLESIAS  
 DIRECTOR DE ADMINISTRACIÓN Y FINANZAS DEL INCUFID

**Cuenta Pública 2020**  
**FIDEICOMISO DEPORTISTAS NAYARITAS QUE OBTUVIERON MEDALLA DE ORO EN LAS OLIMPIADAS**  
**NACIONALES DE 2006, 2007, 2008.**  
**Intereses de la Deuda**  
**Del 1 de Enero al 31 de Diciembre de 2020**

Identificación de Crédito o Instrumento	Devengado	Pagado
<b>Créditos Bancarios</b>		
<b>NO APLICA</b>		
<b>Total de intereses de Créditos Bancarios</b>	<b>0.00</b>	<b>0.00</b>
<b>Otros Instrumentos de Deuda</b>		
<b>Total de intereses de Otros Instrumentos de Deuda</b>	<b>0.00</b>	<b>0.00</b>
<b>TOTAL</b>	<b>0.00</b>	<b>0.00</b>

Bajo protesta de decir verdad declaramos que los Estados Financieros y sus Notas son razonablemente correctos y responsabilidad del emisor :

  
 \_\_\_\_\_  
 ING. JAVIER ANTONIO GUTIERREZ GARCIA  
 DIRECTOR GENERAL DEL INCUFID

  
 \_\_\_\_\_  
 C.P. EZEQUIEL VILLANUEVA IGLESIAS  
 DIRECTOR DE ADMINISTRACIÓN Y  
 FINANZAS DEL INCUFID

Cuenta Pública 2020  
**FIDEICOMISO DEPORTISTAS NAYARITAS QUE OBTUVIERON MEDALLA DE ORO EN LAS OLIMPIADAS  
 NACIONALES DE 2006, 2007, 2008**  
 Indicadores de Postura Fiscal  
 Del 1 de Enero al 31 de Diciembre de 2020

Concepto	Estimado	Devengado	Pagado
<b>I. Ingresos Presupuestarios (I=1+2)</b>	116,693.28	1,216,912.37	1,131,567.09
1. Ingresos del Gobierno de la Entidad Federativa <sup>1</sup>	0.00	0.00	0.00
2. Ingresos del Sector Paraestatal <sup>1</sup>	116,693.28	1,216,912.37	1,131,567.09
<b>II. Egresos Presupuestarios (II=3+4)</b>	116,693.28	855,733.11	770,387.83
3. Egresos del Gobierno de la Entidad Federativa <sup>2</sup>	0.00	0.00	0.00
4. Egresos del Sector Paraestatal <sup>2</sup>	116,693.28	855,733.11	770,387.83
<b>III. Balance Presupuestario (Superávit o Déficit) (III = I - II)</b>	0.00	361,179.26	361,179.26

Concepto	Estimado	Devengado	Pagado
<b>III. Balance presupuestario (Superávit o Déficit)</b>	0.00	361,179.26	361,179.26
<b>IV. Intereses, Comisiones y Gastos de la Deuda</b>	0.00	0.00	0.00
<b>V. Balance Primario (Superávit o Déficit) (V= III - IV)</b>	0.00	361,179.26	361,179.26

Concepto	Estimado	Devengado	Pagado
<b>A. Financiamiento</b>	0.00	0.00	0.00
<b>B. Amortización de la deuda</b>	0.00	0.00	0.00
<b>C. Endeudamiento ó desendeudamiento (C = A - B)</b>	0.00	0.00	0.00

Bajo protesta de decir verdad declaramos que los Estados Financieros y sus Notas son razonablemente correctos y responsabilidad del emisor

1. Los Ingresos que se presentan son los ingresos presupuestarios totales sin incluir los ingresos por financiamientos. Los Ingresos del Gobierno de la Entidad Federativa corresponden a los del Poder Ejecutivo, Legislativo Judicial y Autónomos
2. Los egresos que se presentan son los egresos presupuestarios totales sin incluir los egresos por amortización. Los egresos del Gobierno de la Entidad Federativa corresponden a los del Poder Ejecutivo, Legislativo, Judicial y Órganos Autónomos
3. Para Ingresos se reportan los ingresos recaudados; para egresos se reportan los egresos pagados

  
 \_\_\_\_\_  
 ING. JAVIER ANTONIO GUTIERREZ GARCIA  
 DIRECTOR GENERAL DEL INCUFID

  
 \_\_\_\_\_  
 C.P. EZEQUIEL VILLANUEVA IGLESIAS  
 DIRECTOR DE ADMINISTRACIÓN Y FINANZAS DEL  
 INCUFID

Cuenta Pública 2020  
**FIDEICOMISO DEPORTISTAS NAYARITAS QUE OBTUVIERON MEDALLA DE ORO EN LAS OLIMPIADAS NACIONALES DE 2006, 2007, 2008.**  
 Gasto por Categoría Programática  
 Del 1 de Enero al 31 de Diciembre de 2020

Concepto	Egresos					Subejercicio
	Aprobado	Ampliaciones/ (Reducciones)	Modificado	Devengado	Pagado	
	1	2	3 = (1 + 2)	4	5	6 = (3 + 4)
<b>Programas</b>	<b>116,693.28</b>	<b>1,084,656.08</b>	<b>1,201,349.36</b>	<b>855,733.11</b>	<b>770,387.83</b>	<b>345,616.25</b>
Subsidios: Sector Social y Privado o Entidades Federativas y Municipios	0.00	0.00	0.00	0.00	0.00	0.00
Sujetos a Reglas de Operación	0.00	0.00	0.00	0.00	0.00	0.00
Otros Subsidios	0.00	0.00	0.00	0.00	0.00	0.00
Desempeño de las Funciones	116,693.28	1,084,656.08	1,201,349.36	855,733.11	770,387.83	345,616.25
Prestación de Servicios Públicos	116,693.28	1,084,656.08	1,201,349.36	855,733.11	770,387.83	345,616.25
Provisión de Bienes Públicos	0.00	0.00	0.00	0.00	0.00	0.00
Planeación, seguimiento y evaluación de políticas públicas	0.00	0.00	0.00	0.00	0.00	0.00
Promoción y fomento	0.00	0.00	0.00	0.00	0.00	0.00
Regulación y supervisión	0.00	0.00	0.00	0.00	0.00	0.00
Funciones de las Fuerzas Armadas (Únicamente Gobierno Federal)	0.00	0.00	0.00	0.00	0.00	0.00
Específicos	0.00	0.00	0.00	0.00	0.00	0.00
Proyectos de Inversión	0.00	0.00	0.00	0.00	0.00	0.00
Administrativos y de Apoyo	0.00	0.00	0.00	0.00	0.00	0.00
Apoyo al proceso presupuestario y para mejorar la eficiencia institucional	0.00	0.00	0.00	0.00	0.00	0.00
Apoyo a la función pública y al mejoramiento de la gestión	0.00	0.00	0.00	0.00	0.00	0.00
Operaciones ajenas	0.00	0.00	0.00	0.00	0.00	0.00
Compromisos	0.00	0.00	0.00	0.00	0.00	0.00
Obligaciones de cumplimiento de resolución jurisdiccional	0.00	0.00	0.00	0.00	0.00	0.00
Desastres Naturales	0.00	0.00	0.00	0.00	0.00	0.00
Obligaciones	0.00	0.00	0.00	0.00	0.00	0.00
Pensiones y jubilaciones	0.00	0.00	0.00	0.00	0.00	0.00
Aportaciones a la seguridad social	0.00	0.00	0.00	0.00	0.00	0.00
Aportaciones a fondos de estabilización	0.00	0.00	0.00	0.00	0.00	0.00
Aportaciones a fondos de inversión y reestructura de pensiones	0.00	0.00	0.00	0.00	0.00	0.00
Programas de Gasto Federalizado (Gobierno Federal)	0.00	0.00	0.00	0.00	0.00	0.00
Gasto Federalizado	0.00	0.00	0.00	0.00	0.00	0.00
Participaciones a entidades federativas y municipios	0.00	0.00	0.00	0.00	0.00	0.00
Costo financiero, deuda o apoyos a deudores y ahorradores de la banca	0.00	0.00	0.00	0.00	0.00	0.00
Adeudos de ejercicios fiscales anteriores	0.00	0.00	0.00	0.00	0.00	0.00
<b>Total del Gasto</b>	<b>116,693.28</b>	<b>1,084,656.08</b>	<b>1,201,349.36</b>	<b>855,733.11</b>	<b>770,387.83</b>	<b>345,616.25</b>

Bajo protesta de decir verdad declaramos que los Estados Financieros y sus Notas son razonablemente correctos y responsabilidad del emisor

  
 ING. JAVIER ANTONIO GUTIERREZ GARCIA  
 DIRECTOR GENERAL DEL INCUFID

  
 C. EZEQUIEL VILLANUEVA IGLESIAS  
 DIRECTOR DE ADMINISTRACIÓN Y FINANZAS DEL INCUFID

Cuenta Pública 2020  
FIDEICOMISO DEPORTISTAS NAYARITAS QUE OBTUVIERON MEDALLA DE ORO EN LAS OLIMPIADAS NACIONALES DE 2006, 2007, 2008.  
Programas y Proyectos de Inversión  
Del 1 de Enero al 31 de Diciembre de 2020  
(Pesos)

**NO APLICA**

Bajo protesta de decir verdad declaramos que los Estados Financieros y sus Notas son razonablemente correctos y responsabilidad del emisor



---

ING. JAVIER ANTONIO GUTIÉRREZ GARCÍA  
DIRECTOR GENERAL DEL INCUFID



---


C.P. EZEQUIEL VILLANUEVA IGLESIAS  
DIRECTOR DE ADMINISTRACIÓN Y FINANZAS DEL INCUFID




Cuenta Pública 2020  
FIDEICOMISO DEPORTISTAS NAYARITAS QUE OBTUVIERON MEDALLA DE ORO EN LAS OLIMPIADAS NACIONALES DE 2006, 2007, 2008.  
Indicadores de Resultados  
Del 1 de Enero al 31 de Diciembre de 2020  
(Pesos)

**NO APLICA**

Bajo protesta de decir verdad declaramos que los Estados Financieros y sus Notas son razonablemente correctos y responsabilidad del emisor

  
ING. JAVIER ANTONIO GUTIÉRREZ GARCÍA  
DIRECTOR GENERAL DEL INCUFID

  
C.P. EZEQUIEL VILLANUEVA IGLESIAS  
DIRECTOR DE ADMINISTRACIÓN Y FINANZAS DEL INCUFID

Cuenta Pública 2020  
FIDEICOMISO DEPORTISTAS NAYARITAS QUE OBTUVIERON MEDALLA DE ORO EN LAS OLIMPIADAS NACIONALES DE 2006, 2007, 2008.  
Relación de Bienes Muebles que Componen el Patrimonio  
Del 1 de Enero al 31 de Diciembre de 2020  
(Pesos)

CODIGO	DESCRIPCION	VALOR EN LIBROS
<b>NO APLICA</b>		
<b>TOTAL</b>		-

Bajo protesta de decir verdad declaramos que los Estados Financieros y sus Notas son razonablemente correctos y responsabilidad del emisor


  
\_\_\_\_\_  
ING. JAVIER ANTONIO GUTIÉRREZ GARCÍA  
DIRECTOR GENERAL DEL INCUFID


  
\_\_\_\_\_  
C.P. EZEQUIEL VILLANUEVA IGLESIAS  
DIRECTOR DE ADMINISTRACIÓN Y FINANZAS DEL INCUFID

Cuenta Pública 2020  
FIDEICOMISO DEPORTISTAS NAYARITAS QUE OBTUVIERON MEDALLA DE ORO EN LAS OLIMPIADAS NACIONALES DE 2006, 2007, 2008.  
Relación de Bienes Inmuebles que Componen el Patrimonio  
Del 1 de Enero al 31 de Diciembre de 2020  
(Pesos)

CODIGO	DESCRIPCION	VALOR EN LIBROS
<b>NO APLICA</b>		
TOTAL		

Bajo protesta de decir verdad declaramos que los Estados Financieros y sus Notas son razonablemente correctos y responsabilidad del emisor

  
\_\_\_\_\_  
ING. JAVIER ANTONIO GUTIÉRREZ GARCÍA  
DIRECTOR GENERAL DEL INCUFID

  
\_\_\_\_\_  
C.P. EZEQUEL VILLANUEVA IGLESIAS  
DIRECTOR DE ADMINISTRACIÓN Y FINANZAS DEL INCUFID

Cuenta Pública 2020  
FIDEICOMISO DEPORTISTAS NAYARITAS QUE OBTUVIERON MEDALLA DE ORO EN LAS OLIMPIADAS NACIONALES DE 2006, 2007, 2008.  
Relacion de Cuentas Bancarias Productivas Especificas  
Del 1 de Enero al 31 de Diciembre de 2020  
(Pesos)

FONDO, PROGRAMA O CONVENIO	DATOS DE LA CUENTA BANCARIA	
	INSTITUCIÓN BANCARIA	NÚMERO DE CUENTA
<b>NO APLICA</b>		

Bajo protesta de decir verdad declaramos que los Estados Financieros y sus Notas son razonablemente correctos y responsabilidad del emisor


  
ING. JAVIER ANTONIO GUTIÉRREZ GARCÍA  
DIRECTOR GENERAL DEL INCUFID

  
C.P. EZEQUEL VILLANUEVA IGLESIAS  
DIRECTOR DE ADMINISTRACIÓN Y FINANZAS DEL INCUFID

Cuenta Pública 2020  
FIDEICOMISO DEPORTISTAS NAYARITAS QUE OBTUVIERON MEDALLA DE ORO EN LAS OLIMPIADAS NACIONALES DE 2006, 2007, 2008.  
Relacion de Esquemas Bursátiles y de Coberturas Financieras  
Del 1 de Enero al 31 de Diciembre de 2020  
(Pesos)

**NO APLICA**

Bajo protesta de decir verdad declaramos que los Estados Financieros y sus Notas son razonablemente correctos y responsabilidad del emisor



---

ING. JAVIER ANTONIO GUTIÉRREZ GARCÍA  
DIRECTOR GENERAL DEL INCUFID




---

O.P. EZEQUIEL VILLANUEVA IGLESIAS  
DIRECTOR DE ADMINISTRACIÓN Y FINANZAS DEL INCUFID

Cuenta Pública 2020  
FIDEICOMISO DEPORTISTAS NAYARITAS QUE OBTUVIERON MEDALLA DE ORO EN LAS OLIMPIADAS NACIONALES DE 2006, 2007, 2008.  
Información Adicional que Dispongan Otras Leyes  
Del 1 de Enero al 31 de Diciembre de 2020  
(Pesos)

**NO APLICA**

Bajo protesta de decir verdad declaramos que los Estados Financieros y sus Notas son razonablemente correctos y responsabilidad del emisor



---

ING. JAVIER ANTONIO GUTIÉRREZ GARCÍA  
DIRECTOR GENERAL DEL INCUFID



---

C.P. EZEQUIEL VILLANUEVA IGLESIAS  
DIRECTOR DE ADMINISTRACIÓN Y FINANZAS DEL INCUFID

FIDEICOMISO DEPORTISTAS NAYARITAS QUE OBTUVIERON MEDALLA DE ORO EN LAS OLIMPIADAS NACIONALES DE 2006, 2007, 2008. (a)

Estado de Situación Financiera Detallado - LDF  
Al 31 de diciembre de 2020 y al 31 de diciembre de 2019 (b)  
(PESOS)

Concepto (c)	31 de diciembre de 2020 (d)	31 de diciembre de 2019 (e)	Concepto (c)	31 de diciembre de 2020 (d)	31 de diciembre de 2019 (e)
<b>ACTIVO</b>			<b>PASIVO</b>		
<b>Activo Circulante</b>			<b>Pasivo Circulante</b>		
a. Efectivo y Equivalentes (a=a1+a2+a3+a4+a5+a6+a7)	591,480.72	318,715.68	a. Cuentas por Pagar a Corto Plazo (a=a1+a2+a3+a4+a5+a6+a7+a8+a9)	127,345.28	390,000.00
a1) Efectivo	0.00	0.00	a1) Servicios Personales por Pagar a Corto Plazo	0.00	0.00
a2) Bancos/Tesorería	591,480.73	318,715.69	a2) Proveedores por Pagar a Corto Plazo	0.00	0.00
a3) Bancos/Dependencias y Otros	0.00	0.00	a3) Contratistas por Obras Públicas por Pagar a Corto Plazo	0.00	0.00
a4) Inversiones Temporales (Hasta 3 meses)	-0.01	-0.01	a4) Participaciones y Aportaciones por Pagar a Corto Plazo	0.00	0.00
a5) Fondos con Afectación Específica	0.00	0.00	a5) Transferencias Otorgadas por Pagar a Corto Plazo	85,345.28	0.00
a6) Depósitos de Fondos de Terceros en Garantía y/o Administración	0.00	0.00	a6) Intereses, Comisiones y Otros Gastos de la Deuda Pública por Pagar a Corto Plazo	0.00	0.00
a7) Otros Efectivos y Equivalentes	0.00	0.00	a7) Retenciones y Contribuciones por Pagar a Corto Plazo	0.00	0.00
b. Derechos a Recibir Efectivo o Equivalentes (b=b1+b2+b3+b4+b5+b6+b7)	0.00	390,000.00	a8) Devoluciones de la Ley de Ingresos por Pagar a Corto Plazo	0.00	0.00
b1) Inversiones Financieras de Corto Plazo	0.00	0.00	a9) Otras Cuentas por Pagar a Corto Plazo	42,000.00	390,000.00
b2) Cuentas por Cobrar a Corto Plazo	0.00	0.00	b. Documentos por Pagar a Corto Plazo (b=b1+b2+b3)	0.00	0.00
b3) Deudores Diversos por Cobrar a Corto Plazo	0.00	-390,000.00	b1) Documentos Comerciales por Pagar a Corto Plazo	0.00	0.00
b4) Ingresos por Recuperar a Corto Plazo	0.00	0.00	b2) Documentos con Contratistas por Obras Públicas por Pagar a Corto Plazo	0.00	0.00
b5) Deudores por Anticipos de la Tesorería a Corto Plazo	0.00	0.00	b3) Otros Documentos por Pagar a Corto Plazo	0.00	0.00
b6) Préstamos Otorgados a Corto Plazo	0.00	0.00	c. Porción a Corto Plazo de la Deuda Pública a Largo Plazo (c=c1+c2)	0.00	0.00
b7) Otros Derechos a Recibir Efectivo o Equivalentes a Corto Plazo	0.00	0.00	c1) Porción a Corto Plazo de la Deuda Pública	0.00	0.00
c. Derechos a Recibir Bienes o Servicios (c=c1+c2+c3+c4+c5)	0.00	0.00	c2) Porción a Corto Plazo de Arrendamiento Financiero	0.00	0.00
c1) Anticipo a Proveedores por Adquisición de Bienes y Prestación de Servicios a Corto Plazo	0.00	0.00	d. Títulos y Valores a Corto Plazo	0.00	0.00
c2) Anticipo a Proveedores por Adquisición de Bienes Inmuebles y Muebles a Corto Plazo	0.00	0.00	e. Pasivos Diferidos a Corto Plazo (e=e1+e2+e3)	0.00	0.00
c3) Anticipo a Proveedores por Adquisición de Bienes Intangibles a Corto Plazo	0.00	0.00	e1) Ingresos Cobrados por Adelantado a Corto Plazo	0.00	0.00
c4) Anticipo a Contratistas por Obras Públicas a Corto Plazo	0.00	0.00	e2) Intereses Cobrados por Adelantado a Corto Plazo	0.00	0.00
c5) Otros Derechos a Recibir Bienes o Servicios a Corto Plazo	0.00	0.00	e3) Otros Pasivos Diferidos a Corto Plazo	0.00	0.00
d. Inventarios (d=d1+d2+d3+d4+d5)	0.00	0.00	f. Fondos y Bienes de Terceros en Garantía y/o Administración a Corto Plazo (f=f1+f2+f3+f4+f5+f6)	0.00	0.00
d1) Inventario de Mercancías para Venta	0.00	0.00	f1) Fondos en Garantía a Corto Plazo	0.00	0.00
d2) Inventario de Mercancías Terminadas	0.00	0.00	f2) Fondos en Administración a Corto Plazo	0.00	0.00
d3) Inventario de Mercancías en Proceso de Elaboración	0.00	0.00	f3) Fondos Contingentes a Corto Plazo	0.00	0.00
d4) Inventario de Materias Primas, Materiales y Suministros para Producción	0.00	0.00	f4) Fondos de Fideicomisos, Mandatos y Contratos Análogos a Corto Plazo	0.00	0.00
d5) Bienes en Tránsito	0.00	0.00	f5) Otros Fondos de Terceros en Garantía y/o Administración a Corto Plazo	0.00	0.00
e. Almacenes	0.00	0.00	f6) Valores y Bienes en Garantía a Corto Plazo	0.00	0.00
f. Estimación por Pérdida o Deterioro de Activos Circulantes (f=f1+f2)	0.00	0.00	g. Provisiones a Corto Plazo (g=g1+g2+g3)	0.00	0.00
f1) Estimaciones para Cuentas Incobrables por Derechos a Recibir Efectivo o Equivalentes	0.00	0.00	g1) Provisión para Demandas y Juicios a Corto Plazo	0.00	0.00
f2) Estimación por Deterioro de Inventarios	0.00	0.00	g2) Provisión para Contingencias a Corto Plazo	0.00	0.00
g. Otros Activos Circulantes (g=g1+g2+g3+g4)	0.00	0.00	g3) Otras Provisiones a Corto Plazo	0.00	0.00
g1) Valores en Garantía	0.00	0.00	h. Otros Pasivos a Corto Plazo (h=h1+h2+h3)	0.00	0.00
g2) Bienes en Garantía (excluye depósitos de fondos)	0.00	0.00	h1) Ingresos por Clasificar	0.00	0.00
g3) Bienes Derivados de Embargos, Decomisos, Aseguramientos y Dación en Pago	0.00	0.00	h2) Recaudación por Participar	0.00	0.00
g4) Adquisición con Fondos de Terceros	0.00	0.00	h3) Otros Pasivos Circulantes	0.00	0.00
<b>IA. Total de Activos Circulantes (IA = a + b + c + d + e + f + g)</b>	<b>591,480.72</b>	<b>708,715.68</b>	<b>IIA. Total de Pasivos Circulantes (IIA = a + b + c + d + e + f + g + h)</b>	<b>127,345.28</b>	<b>390,000.00</b>
<b>Activo No Circulante</b>			<b>Pasivo No Circulante</b>		
a. Inversiones Financieras a Largo Plazo	0.00	0.00	a. Cuentas por Pagar a Largo Plazo	0.00	0.00
b. Derechos a Recibir Efectivo o Equivalentes a Largo Plazo	0.00	0.00	b. Documentos por Pagar a Largo Plazo	0.00	0.00
c. Bienes Inmuebles, Infraestructura y Construcciones en Proceso	0.00	0.00	c. Deuda Pública a Largo Plazo	0.00	0.00
d. Bienes Muebles	0.00	0.00	d. Pasivos Diferidos a Largo Plazo	0.00	0.00
e. Activos Intangibles	0.00	0.00	e. Fondos y Bienes de Terceros en Garantía y/o en Administración a Largo Plazo	0.00	0.00
f. Depreciación, Deterioro y Amortización Acumulada de Bienes	0.00	0.00	f. Provisiones a Largo Plazo	0.00	0.00
g. Activos Diferidos	0.00	0.00	<b>IIIB. Total de Pasivos No Circulantes (IIIB = a + b + c + d + e + f)</b>	<b>0.00</b>	<b>0.00</b>
h. Estimación por Pérdida o Deterioro de Activos no Circulantes	0.00	0.00	<b>II. Total del Pasivo (II = IIA + IIIB)</b>	<b>127,345.28</b>	<b>390,000.00</b>
i. Otros Activos no Circulantes	0.00	0.00	<b>HACIENDA PÚBLICA/PATRIMONIO</b>		
<b>IB. Total de Activos No Circulantes (IB = a + b + c + d + e + f + g + h + i)</b>	<b>0.00</b>	<b>0.00</b>	<b>IIIA. Hacienda Pública/Patrimonio Contribuido (IIIA = a + b + c)</b>	<b>0.00</b>	<b>0.00</b>
<b>L. Total del Activo (L = IA + IB)</b>	<b>591,480.72</b>	<b>708,715.68</b>	a. Aportaciones	0.00	0.00
			b. Donaciones de Capital	0.00	0.00
			c. Actualización de la Hacienda Pública/Patrimonio	0.00	0.00
			<b>IIIB. Hacienda Pública/Patrimonio Generado (IIIB = a + b + c + d + e)</b>	<b>464,135.44</b>	<b>318,715.68</b>
			a. Resultados del Ejercicio (Ahorro/ Desahorro)	275,833.98	5,726.62
			b. Resultados de Ejercicios Anteriores	188,301.46	312,989.06
			c. Revalúos	0.00	0.00
			d. Reservas	0.00	0.00
			e. Rectificaciones de Resultados de Ejercicios Anteriores	0.00	0.00
			<b>IIIC. Exceso o Insuficiencia en la Actualización de la Hacienda Pública/Patrimonio (IIIC=a+b)</b>	<b>0.00</b>	<b>0.00</b>
			a. Resultado por Posición Monetaria	0.00	0.00
			b. Resultado por Tenencia de Activos no Monetarios	0.00	0.00
			<b>III. Total Hacienda Pública/Patrimonio (III = IIIA + IIIB + IIIC)</b>	<b>464,135.44</b>	<b>318,715.68</b>
			<b>IV. Total del Pasivo y Hacienda Pública/Patrimonio (IV = II + III)</b>	<b>591,480.72</b>	<b>708,715.68</b>

ING. JAVIER ANTONIO SERRERREZ GARCIA  
DIRECTOR GENERAL DEL INCUFID

C.P. EZEQUIEL VILLANUEVA IGLESIAS  
DIRECTOR DE ADMINISTRACIÓN Y FINANZAS DEL INCUFID

FIDEICOMISO DEPORTISTAS NAYARITAS QUE OBTUVIERON MEDALLA DE ORO EN LAS OLIMPIADAS NACIONALES DE 2006, 2007, 2008. (a)							
Informe Analítico de la Deuda Pública y Otros Pasivos - LDF							
Del 1 de Enero al 31 de Diciembre de 2020 (b)							
(PESOS)							
Denominación de la Deuda Pública y Otros Pasivos	Saldo al 31 de diciembre de 2019 (d)	Disposiciones del Periodo	Amortizaciones del Periodo	Revaluaciones, Reclasificaciones y Otros Ajustes	Saldo Final del Periodo (h)	Pago de Intereses del Periodo	Pago de Comisiones y demás costos asociados durante el Periodo
(c)	(d)	(e)	(f)	(g)	h=d+e-f+g	(i)	(j)
1. Deuda Pública (1=A+B)	0.00	0.00	0.00	0.00	0.00	0.00	0.00
A. Corto Plazo (A=a1+a2+a3)	0.00	0.00	0.00	0.00	0.00	0.00	0.00
a1) Instituciones de Crédito	0.00	0.00	0.00	0.00	0.00	0.00	0.00
a2) Títulos y Valores	0.00	0.00	0.00	0.00	0.00	0.00	0.00
a3) Arrendamientos Financieros	0.00	0.00	0.00	0.00	0.00	0.00	0.00
B. Largo Plazo (B=b1+b2+b3)	0.00	0.00	0.00	0.00	0.00	0.00	0.00
b1) Instituciones de Crédito	0.00	0.00	0.00	0.00	0.00	0.00	0.00
b2) Títulos y Valores	0.00	0.00	0.00	0.00	0.00	0.00	0.00
b3) Arrendamientos Financieros	0.00	0.00	0.00	0.00	0.00	0.00	0.00
2. Otros Pasivos	390,000.00				127,345.28		
3. Total de la Deuda Pública y Otros Pasivos	390,000.00	0.00	0.00	0.00	127,345.28	0.00	0.00
4. Deuda Contingente 1 (informativo)	0.00	0.00	0.00	0.00	0.00	0.00	0.00
A. Deuda Contingente 1	0.00	0.00	0.00	0.00	0.00	0.00	0.00
B. Deuda Contingente 2	0.00	0.00	0.00	0.00	0.00	0.00	0.00
C. Deuda Contingente XX	0.00	0.00	0.00	0.00	0.00	0.00	0.00
5. Valor de Instrumentos Bono Cupón Cero 2 (Informativo)	0.00	0.00	0.00	0.00	0.00	0.00	0.00
A. Instrumento Bono Cupón Cero 1	0.00	0.00	0.00	0.00	0.00	0.00	0.00
B. Instrumento Bono Cupón Cero 2	0.00	0.00	0.00	0.00	0.00	0.00	0.00
C. Instrumento Bono Cupón Cero XX	0.00	0.00	0.00	0.00	0.00	0.00	0.00

1. Se refiere a cualquier Financiamiento sin fuente o garantía de pago definida, que sea asumida de manera solidaria o subsidiaria por las Entidades Federativas con sus Municipios, organismos descentralizados y empresas de participación estatal mayoritaria y fideicomisos, locales o municipales, y por los Municipios con sus respectivos organismos descentralizados y empresas de participación municipal mayoritaria.

2. Se refiere al valor del Bono Cupón Cero que respalda el pago de los créditos asociados al mismo (Activo).

Obligaciones a Corto Plazo (k)	Monto Contratado (l)	Plazo Pactado (m)	Tasa de Interés (n)	Comisiones y Costos Relacionados (o)	Tasa Efectiva (p)
6. Obligaciones a Corto Plazo (Informativo)	0.00	0.00	0.00	0.00	0.00
A. Crédito 1	0.00	0.00	0.00	0.00	0.00
B. Crédito 2	0.00	0.00	0.00	0.00	0.00
C. Crédito XX	0.00	0.00	0.00	0.00	0.00

ING. JAVIER ANTONIO GUTIERREZ GARCIA  
DIRECTOR GENERAL DEL INCUFID

C.P. EZEQUIEL VILLANUEVA IGLESIAS  
DIRECTOR DE ADMINISTRACIÓN Y FINANZAS DEL INCUFID



FIDEICOMISO DEPORTISTAS NAYARITAS QUE OBTUVIERON MEDALLA DE ORO EN LAS OLIMPIADAS NACIONALES DE 2006, 2007, 2008. (a)

Informe Analítico de Obligaciones Diferentes de Financiamientos - LDF

Del 1 de Enero al 31 de Diciembre de 2020 (b)

(PESOS)

Denominación de las Obligaciones Diferentes de Financiamiento	Fecha del Contrato	Fecha de inicio de operación del proyecto	Fecha de vencimiento	Monto de la inversión pactado	Plazo pactado	Monto promedio mensual del pago de la contraprestación	Monto promedio mensual del pago de la contraprestación correspondiente al pago de inversión	Monto pagado de la inversión al 31 de diciembre de 2020	Monto pagado de la inversión actualizado al 31 de diciembre de 2020	Saldo pendiente por pagar de la inversión al 31 de diciembre de 2020
(c)	(d)	(e)	(f)	(g)	(h)	(i)	(j)	(k)	(l)	(m = g - l)
<b>A. Asociaciones Público Privadas (APP's) (A=a+b+c+d)</b>	0.00	0.00	0.00	0.00	0.00	0.00	0.00	0.00	0.00	0.00
a) APP 1	0.00	0.00	0.00	0.00	0.00	0.00	0.00	0.00	0.00	0.00
b) APP 2	0.00	0.00	0.00	0.00	0.00	0.00	0.00	0.00	0.00	0.00
c) APP 3	0.00	0.00	0.00	0.00	0.00	0.00	0.00	0.00	0.00	0.00
d) APP XX	0.00	0.00	0.00	0.00	0.00	0.00	0.00	0.00	0.00	0.00
<b>B. Otros Instrumentos (B=a+b+c+d)</b>	0.00	0.00	0.00	0.00	0.00	0.00	0.00	0.00	0.00	0.00
a) Otro Instrumento 1	0.00	0.00	0.00	0.00	0.00	0.00	0.00	0.00	0.00	0.00
b) Otro Instrumento 2	0.00	0.00	0.00	0.00	0.00	0.00	0.00	0.00	0.00	0.00
c) Otro Instrumento 3	0.00	0.00	0.00	0.00	0.00	0.00	0.00	0.00	0.00	0.00
d) Otro Instrumento XX	0.00	0.00	0.00	0.00	0.00	0.00	0.00	0.00	0.00	0.00
<b>C. Total de Obligaciones Diferentes de Financiamiento (C=A+B)</b>	0.00	0.00	0.00	0.00	0.00	0.00	0.00	0.00	0.00	0.00

ING. JAVIER ANTONIO GUTIERREZ GARCIA  
DIRECTOR GENERAL DEL INCUFID

C.P. EFQUEL MELLANUEVA IGLESIAS  
DIRECTOR DE ADMINISTRACIÓN Y FINANZAS DEL INCUFID

**FIDEICOMISO DEPORTISTAS NAYARITAS QUE OBTUVIERON MEDALLA DE ORO EN LAS OLIMPIADAS NACIONALES DE 2006, 2007, 2008. (a)**  
**Balance Presupuestario - LDF**  
**Del 1 de Enero al 31 de Diciembre de 2020 (b)**  
**(PESOS)**


Concepto (c)	Estimado/ Aprobado (d)	Devengado	Recaudado/ Pagado
<b>A. Ingresos Totales (A = A1+A2+A3)</b>	<b>116,693.28</b>	<b>1,216,912.37</b>	<b>1,131,567.09</b>
A1. Ingresos de Libre Disposición	116,693.28	1,216,912.37	1,131,567.09
A2. Transferencias Federales Etiquetadas	0.00	0.00	0.00
A3. Financiamiento Neto	0.00	0.00	0.00
<b>B. Egresos Presupuestarios<sup>1</sup> (B = B1+B2)</b>	<b>116,693.28</b>	<b>855,733.11</b>	<b>770,387.83</b>
B1. Gasto No Etiquetado (sin incluir Amortización de la Deuda Pública)	116,693.28	855,733.11	770,387.83
B2. Gasto Etiquetado (sin incluir Amortización de la Deuda Pública)	0.00	0.00	0.00
<b>C. Remanentes del Ejercicio Anterior (C = C1 + C2)</b>		<b>0.00</b>	<b>0.00</b>
C1. Remanentes de Ingresos de Libre Disposición aplicados en el periodo		0.00	0.00
C2. Remanentes de Transferencias Federales Etiquetadas aplicados en el periodo		0.00	0.00
<b>I. Balance Presupuestario (I = A - B + C)</b>	<b>0.00</b>	<b>361,179.26</b>	<b>361,179.26</b>
<b>II. Balance Presupuestario sin Financiamiento Neto (II = I - A3)</b>	<b>0.00</b>	<b>361,179.26</b>	<b>361,179.26</b>
<b>III. Balance Presupuestario sin Financiamiento Neto y sin Remanentes del Ejercicio Anterior (III = II - C)</b>	<b>0.00</b>	<b>361,179.26</b>	<b>361,179.26</b>


Concepto	Aprobado	Devengado	Pagado
<b>E. Intereses, Comisiones y Gastos de la Deuda (E = E1+E2)</b>	<b>0.00</b>	<b>0.00</b>	<b>0.00</b>
E1. Intereses, Comisiones y Gastos de la Deuda con Gasto No Etiquetado	0.00	0.00	0.00
E2. Intereses, Comisiones y Gastos de la Deuda con Gasto Etiquetado	0.00	0.00	0.00
<b>IV. Balance Primario (IV = III - E)</b>	<b>0.00</b>	<b>361,179.26</b>	<b>361,179.26</b>

Concepto	Estimado/ Aprobado	Devengado	Recaudado/ Pagado
<b>F. Financiamiento (F = F1 + F2)</b>	<b>0.00</b>	<b>0.00</b>	<b>0.00</b>
F1. Financiamiento con Fuente de Pago de Ingresos de Libre Disposición	0.00	0.00	0.00
F2. Financiamiento con Fuente de Pago de Transferencias Federales Etiquetadas	0.00	0.00	0.00
<b>G. Amortización de la Deuda (G = G1 + G2)</b>	<b>0.00</b>	<b>0.00</b>	<b>0.00</b>
G1. Amortización de la Deuda Pública con Gasto No Etiquetado	0.00	0.00	0.00
G2. Amortización de la Deuda Pública con Gasto Etiquetado	0.00	0.00	0.00
<b>A3. Financiamiento Neto (A3 = F - G)</b>	<b>0.00</b>	<b>0.00</b>	<b>0.00</b>

Concepto	Estimado/ Aprobado	Devengado	Recaudado/ Pagado
A1. Ingresos de Libre Disposición	116,693.28	1,216,912.37	1,131,567.09
A3.1 Financiamiento Neto con Fuente de Pago de Ingresos de Libre Disposición (A3.1 = F1 - G1)	0.00	0.00	0.00
F1. Financiamiento con Fuente de Pago de Ingresos de Libre Disposición	0.00	0.00	0.00
G1. Amortización de la Deuda Pública con Gasto No Etiquetado	0.00	0.00	0.00
B1. Gasto No Etiquetado (sin incluir Amortización de la Deuda Pública)	116,693.28	855,733.11	770,387.83
C1. Remanentes de Ingresos de Libre Disposición aplicados en el periodo		0.00	0.00
<b>V. Balance Presupuestario de Recursos Disponibles (V = A1 + A3.1 - B1 + C1)</b>	<b>0.00</b>	<b>361,179.26</b>	<b>361,179.26</b>
<b>VI. Balance Presupuestario de Recursos Disponibles sin Financiamiento Neto (VI = V - A3.1)</b>	<b>0.00</b>	<b>361,179.26</b>	<b>361,179.26</b>

Concepto	Estimado/ Aprobado	Devengado	Recaudado/ Pagado
A2. Transferencias Federales Etiquetadas	0.00	0.00	0.00
A3.2 Financiamiento Neto con Fuente de Pago de Transferencias Federales Etiquetadas (A3.2 = F2 – G2)	0.00	0.00	0.00
F2. Financiamiento con Fuente de Pago de Transferencias Federales Etiquetadas	0.00	0.00	0.00
G2. Amortización de la Deuda Pública con Gasto Etiquetado	0.00	0.00	0.00
B2. Gasto Etiquetado (sin incluir Amortización de la Deuda Pública)	0.00	0.00	0.00
C2. Remanentes de Transferencias Federales Etiquetadas aplicados en el periodo		0.00	0.00
<b>VII. Balance Presupuestario de Recursos Etiquetados (VII = A2 + A3.2 – B2 + C2)</b>	<b>0.00</b>	<b>0.00</b>	<b>0.00</b>
<b>VIII. Balance Presupuestario de Recursos Etiquetados sin Financiamiento Neto (VIII = VII – A3.2)</b>	<b>0.00</b>	<b>0.00</b>	<b>0.00</b>

  
 INC. J. ANTONIO GUTIERREZ GARCIA  
 DIRECTOR GENERAL DEL INCUFID

  
 C.P. EZEQUIEL VILLANUEVA IGLESIAS  
 DIRECTOR DE ADMINISTRACIÓN Y FINANZAS  
 DEL INCUFID



FIDEICOMISO DEPORTISTAS NAYARITAS QUE OBTUVIERON MEDALLA DE ORO EN LAS OLIMPIADAS NACIONALES DE 2006, 2007, 2008. (a)

Estado Analítico de Ingresos Detallado - LDF

Del 1 de Enero al 31 de Diciembre de 2020 (b)

(PESOS)

Concepto (c)	Ingreso					Diferencia (e)
	Estimado (d)	Ampliaciones/ (Reducciones)	Modificado	Devengado	Recaudado	
b4) Otros Convenios y Subsidios	0.00	0.00	0.00	0.00	0.00	0.00
C. Fondos Distintos de Aportaciones (C=c1+c2)	0.00	0.00	0.00	0.00	0.00	0.00
c1) Fondo para Entidades Federativas y Municipios Productores de Hidrocarburos	0.00	0.00	0.00	0.00	0.00	0.00
c2) Fondo Minero	0.00	0.00	0.00	0.00	0.00	0.00
D. Transferencias, Asignaciones, Subsidios y Subvenciones,	0.00	0.00	0.00	0.00	0.00	0.00
y Pensiones y Jubilaciones						
E. Otras Transferencias Federales Etiquetadas	0.00	0.00	0.00	0.00	0.00	0.00
<b>II. Total de Transferencias Federales Etiquetadas (II = A + B + C + D + E)</b>	<b>0.00</b>	<b>0.00</b>	<b>0.00</b>	<b>0.00</b>	<b>0.00</b>	<b>0.00</b>
<b>III. Ingresos Derivados de Financiamientos (III = A)</b>	<b>0.00</b>	<b>0.00</b>	<b>0.00</b>	<b>0.00</b>	<b>0.00</b>	<b>0.00</b>
A. Ingresos Derivados de Financiamientos	0.00	0.00	0.00	0.00	0.00	0.00
<b>IV. Total de Ingresos (IV = I + II + III)</b>	<b>116,693.28</b>	<b>1,100,219.09</b>	<b>1,216,912.37</b>	<b>1,216,912.37</b>	<b>1,131,567.09</b>	<b>1,014,873.81</b>
<b>Datos Informativos</b>						
1. Ingresos Derivados de Financiamientos con Fuente de Pago de Ingresos de Libre Disposición	0.00	0.00	0.00	0.00	0.00	0.00
2. Ingresos Derivados de Financiamientos con Fuente de Pago de Transferencias Federales Etiquetadas	0.00	0.00	0.00	0.00	0.00	0.00
<b>3. Ingresos Derivados de Financiamientos (3 = 1 + 2)</b>	<b>0.00</b>	<b>0.00</b>	<b>0.00</b>	<b>0.00</b>	<b>0.00</b>	<b>0.00</b>

ING. JAVIER ANTONIO GUTIÉRREZ GARCÍA  
DIRECTOR GENERAL DEL INCUFID

C.P. EZEQUIEL VILZANUEVA IGLESIAS  
DIRECTOR DE ADMINISTRACIÓN Y FINANZAS DEL INCUFID



## FIDEICOMISO DEPORTISTAS NAYARITAS QUE OBTUVIERON MEDALLA DE ORO EN LAS OLIMPIADAS NACIONALES DE 2006, 2007, 2008. (a)

Estado Analítico del Ejercicio del Presupuesto de Egresos Detallado - LDF

Clasificación por Objeto del Gasto (Capítulo y Concepto)


Del 1 de Enero al 31 de Diciembre de 2020 (b)

(PESOS)

Concepto (c)	Egresos					Subejercicio (e)
	Aprobado (d)	Ampliaciones/ (Reducciones)	Modificado	Devengado	Pagado	
II. Gasto Etiquetado (II=A+B+C+D+E+F+G+H+I)	0.00	0.00	0.00	0.00	0.00	0.00
A. Servicios Personales (A=a1+a2+a3+a4+a5+a6+a7)	0.00	0.00	0.00	0.00	0.00	0.00
a1) Remuneraciones al Personal de Carácter Permanente	0.00	0.00	0.00	0.00	0.00	0.00
a2) Remuneraciones al Personal de Carácter Transitorio	0.00	0.00	0.00	0.00	0.00	0.00
a3) Remuneraciones Adicionales y Especiales	0.00	0.00	0.00	0.00	0.00	0.00
a4) Seguridad Social	0.00	0.00	0.00	0.00	0.00	0.00
a5) Otras Prestaciones Sociales y Económicas	0.00	0.00	0.00	0.00	0.00	0.00
a6) Previsiones	0.00	0.00	0.00	0.00	0.00	0.00
a7) Pago de Estímulos a Servidores Públicos	0.00	0.00	0.00	0.00	0.00	0.00
B. Materiales y Suministros (B=b1+b2+b3+b4+b5+b6+b7+b8+b9)	0.00	0.00	0.00	0.00	0.00	0.00
b1) Materiales de Administración, Emisión de Documentos y Artículos Oficiales	0.00	0.00	0.00	0.00	0.00	0.00
b2) Alimentos y Utensilios	0.00	0.00	0.00	0.00	0.00	0.00
b3) Materias Primas y Materiales de Producción y Comercialización	0.00	0.00	0.00	0.00	0.00	0.00
b4) Materiales y Artículos de Construcción y de Reparación	0.00	0.00	0.00	0.00	0.00	0.00
b5) Productos Químicos, Farmacéuticos y de Laboratorio	0.00	0.00	0.00	0.00	0.00	0.00
b6) Combustibles, Lubricantes y Aditivos	0.00	0.00	0.00	0.00	0.00	0.00
b7) Vestuario, Blancos, Prendas de Protección y Artículos Deportivos	0.00	0.00	0.00	0.00	0.00	0.00
b8) Materiales y Suministros Para Seguridad	0.00	0.00	0.00	0.00	0.00	0.00
b9) Herramientas, Refacciones y Accesorios Menores	0.00	0.00	0.00	0.00	0.00	0.00
C. Servicios Generales (C=c1+c2+c3+c4+c5+c6+c7+c8+c9)	0.00	0.00	0.00	0.00	0.00	0.00
c1) Servicios Básicos	0.00	0.00	0.00	0.00	0.00	0.00
c2) Servicios de Arrendamiento	0.00	0.00	0.00	0.00	0.00	0.00
c3) Servicios Profesionales, Científicos, Técnicos y Otros Servicios	0.00	0.00	0.00	0.00	0.00	0.00
c4) Servicios Financieros, Bancarios y Comerciales	0.00	0.00	0.00	0.00	0.00	0.00
c5) Servicios de Instalación, Reparación, Mantenimiento y Conservación	0.00	0.00	0.00	0.00	0.00	0.00
c6) Servicios de Comunicación Social y Publicidad	0.00	0.00	0.00	0.00	0.00	0.00
c7) Servicios de Traslado y Viáticos	0.00	0.00	0.00	0.00	0.00	0.00
c8) Servicios Oficiales	0.00	0.00	0.00	0.00	0.00	0.00
c9) Otros Servicios Generales	0.00	0.00	0.00	0.00	0.00	0.00
D. Transferencias, Asignaciones, Subsidios y Otras Ayudas (D=d1+d2+d3+d4+d5+d6+d7+d8+d9)	0.00	0.00	0.00	0.00	0.00	0.00
d1) Transferencias Internas y Asignaciones al Sector Público	0.00	0.00	0.00	0.00	0.00	0.00
d2) Transferencias al Resto del Sector Público	0.00	0.00	0.00	0.00	0.00	0.00
d3) Subsidios y Subvenciones	0.00	0.00	0.00	0.00	0.00	0.00
d4) Ayudas Sociales	0.00	0.00	0.00	0.00	0.00	0.00
d5) Pensiones y Jubilaciones	0.00	0.00	0.00	0.00	0.00	0.00
d6) Transferencias a Fideicomisos, Mandatos y Otros Análogos	0.00	0.00	0.00	0.00	0.00	0.00
d7) Transferencias a la Seguridad Social	0.00	0.00	0.00	0.00	0.00	0.00
d8) Donativos	0.00	0.00	0.00	0.00	0.00	0.00
d9) Transferencias al Exterior	0.00	0.00	0.00	0.00	0.00	0.00
E. Bienes Muebles, Inmuebles e Intangibles (E=e1+e2+e3+e4+e5+e6+e7+e8+e9)	0.00	0.00	0.00	0.00	0.00	0.00
e1) Mobiliario y Equipo de Administración	0.00	0.00	0.00	0.00	0.00	0.00
e2) Mobiliario y Equipo Educativo y Recreativo	0.00	0.00	0.00	0.00	0.00	0.00
e3) Equipo e Instrumental Médico de Laboratorio	0.00	0.00	0.00	0.00	0.00	0.00
e4) Vehículos y Equipo de Transporte	0.00	0.00	0.00	0.00	0.00	0.00
e5) Equipo de Defensa y Seguridad	0.00	0.00	0.00	0.00	0.00	0.00
e6) Maquinaria, Otros Equipos y Herramientas	0.00	0.00	0.00	0.00	0.00	0.00
e7) Activos Biológicos	0.00	0.00	0.00	0.00	0.00	0.00
e8) Bienes Inmuebles	0.00	0.00	0.00	0.00	0.00	0.00
e9) Activos Intangibles	0.00	0.00	0.00	0.00	0.00	0.00
F. Inversión Pública (F=f1+f2+f3)	0.00	0.00	0.00	0.00	0.00	0.00
f1) Obra Pública en Bienes de Dominio Público	0.00	0.00	0.00	0.00	0.00	0.00
f2) Obra Pública en Bienes Propios	0.00	0.00	0.00	0.00	0.00	0.00
f3) Proyectos Productivos y Acciones de Fomento	0.00	0.00	0.00	0.00	0.00	0.00
G. Inversiones Financieras y Otras Provisiones (G=g1+g2+g3+g4+g5+g6+g7)	0.00	0.00	0.00	0.00	0.00	0.00
g1) Inversiones Para el Fomento de Actividades Productivas	0.00	0.00	0.00	0.00	0.00	0.00
g2) Acciones y Participaciones de Capital	0.00	0.00	0.00	0.00	0.00	0.00
g3) Compra de Títulos y Valores	0.00	0.00	0.00	0.00	0.00	0.00
g4) Concesión de Préstamos	0.00	0.00	0.00	0.00	0.00	0.00
g5) Inversiones en Fideicomisos, Mandatos y Otros Análogos	0.00	0.00	0.00	0.00	0.00	0.00
Fideicomiso de Desastres Naturales (Informalivo)	0.00	0.00	0.00	0.00	0.00	0.00
g6) Otras Inversiones Financieras	0.00	0.00	0.00	0.00	0.00	0.00
g7) Provisiones para Contingencias y Otras Erogaciones Especiales	0.00	0.00	0.00	0.00	0.00	0.00
H. Participaciones y Aportaciones (H=h1+h2+h3)	0.00	0.00	0.00	0.00	0.00	0.00
h1) Participaciones	0.00	0.00	0.00	0.00	0.00	0.00
h2) Aportaciones	0.00	0.00	0.00	0.00	0.00	0.00
h3) Convenios	0.00	0.00	0.00	0.00	0.00	0.00
I. Deuda Pública (I=i1+i2+i3+i4+i5+i6+i7)	0.00	0.00	0.00	0.00	0.00	0.00
i1) Amortización de la Deuda Pública	0.00	0.00	0.00	0.00	0.00	0.00
i2) Intereses de la Deuda Pública	0.00	0.00	0.00	0.00	0.00	0.00
i3) Comisiones de la Deuda Pública	0.00	0.00	0.00	0.00	0.00	0.00
i4) Gastos de la Deuda Pública	0.00	0.00	0.00	0.00	0.00	0.00
i5) Costo por Coberturas	0.00	0.00	0.00	0.00	0.00	0.00
i6) Apoyos Financieros	0.00	0.00	0.00	0.00	0.00	0.00
i7) Adeudos de Ejercicios Fiscales Anteriores (ADEFAS)	0.00	0.00	0.00	0.00	0.00	0.00
III. Total de Egresos (III = I + II)	116,693.28	1,084,656.08	1,201,349.36	855,733.11	770,387.83	345,616.25



ING. JAVIER ANTONIO GUTIÉRREZ GARCÍA  
DIRECTOR GENERAL DEL INCUFID



C.P. EZEQUIEL HERNÁNDEZ IGLESIAS  
DIRECTOR DE ADMINISTRACIÓN Y FINANZAS DEL INCUFID






FIDEICOMISO DEPORTISTAS NAYARITAS QUE OBTUVIERON MEDALLA DE ORO EN LAS OLIMPIADAS NACIONALES DE 2006, 2007, 2008. (a)  
 Estado Analítico del Ejercicio del Presupuesto de Egresos Detallado - LDF  
 Clasificación Funcional (Finalidad y Función)  
 Del 1 de Enero al 31 de Diciembre de 2020 (b)  
 (PESOS)

Concepto (c)	Egresos					Subejercicio (e)
	Aprobado (d)	Ampliaciones/ (Reducciones)	Modificado	Devengado	Pagado	
D. Otras No Clasificadas en Funciones Anteriores (D=d1+d2+d3+d4)	0.00	0.00	0.00	0.00	0.00	0.00
d1) Transacciones de la Deuda Publica / Costo Financiero de la Deuda	0.00	0.00	0.00	0.00	0.00	0.00
d2) Transferencias, Participaciones y Aportaciones Entre Diferentes Niveles y Ordenes de Gobierno	0.00	0.00	0.00	0.00	0.00	0.00
d3) Saneamiento del Sistema Financiero	0.00	0.00	0.00	0.00	0.00	0.00
d4) Adeudos de Ejercicios Fiscales Anteriores	0.00	0.00	0.00	0.00	0.00	0.00
III. Total de Egresos (III = I + II)	116,693.28	1,084,656.08	1,201,349.36	855,733.11	770,387.83	345,616.25

ING. JAVIER ANTONIO GUTIERREZ GARCIA  
 DIRECTOR GENERAL DEL INCUFID.

C.P. EZEQUIEL VILLANUEVA IGLESIAS  
 DIRECTOR DE ADMINISTRACIÓN Y FINANZAS DEL INCUFID

FIDEICOMISO DEPORTISTAS NAYARITAS QUE OBTUVIERON MEDALLA DE ORO EN LAS OLIMPIADAS NACIONALES DE 2006, 2007, 2008. (a)						
Estado Analítico del Ejercicio del Presupuesto de Egresos Detallado - LDF						
Clasificación Administrativa						
Del 1 de Enero al 31 de Diciembre de 2020 (b)						
(PESOS)						
Concepto (c)	Egresos					Subejercicio (e)
	Aprobado (d)	Ampliaciones/ (Reducciones)	Modificado	Devengado	Pagado	
I. Gasto No Etiquetado (I=A+B+C+D+E+F+G+H)	116,693.28	1,084,656.08	1,201,349.36	855,733.11	770,387.83	345,616.25
FIDEICOMISO ORO	116,693.28	1,084,656.08	1,201,349.36	855,733.11	770,387.83	345,616.25
II. Gasto Etiquetado (II=A+B+C+D+E+F+G+H)	0.00	0.00	0.00	0.00	0.00	0.00
FIDEICOMISO ORO	0.00	0.00	0.00	0.00	0.00	0.00
III. Total de Egresos (III = I + II)	116,693.28	1,084,656.08	1,201,349.36	855,733.11	770,387.83	345,616.25

  
 ING. JAVIER ANTONIO GUTIERREZ GARCIA  
 DIRECTOR GENERAL DEL INCUFID

  
 C.P. EZEQUIEL VILLANUEVA IGLESIAS  
 DIRECTOR DE ADMINISTRACIÓN Y FINANZAS DEL INCUFID

FIDEICOMISO DEPORTISTAS NAYARITAS QUE OBTUVIERON MEDALLA DE ORO EN LAS OLIMPIADAS NACIONALES DE 2006, 2007, 2008. (a)

Estado Analítico del Ejercicio del Presupuesto de Egresos Detallado - LDF

Clasificación de Servicios Personales por Categoría

Del 1 de Enero al 31 de Diciembre de 2020 (b)

(PESOS)

Concepto (c)	Egresos					Subejercicio (e)
	Aprobado (d)	Ampliaciones/ (Reducciones)	Modificado	Devengado	Pagado	
<b>I. Gasto No Etiquetado (I=A+B+C+D+E+F)</b>	<b>0.00</b>	<b>0.00</b>	<b>0.00</b>	<b>0.00</b>	<b>0.00</b>	<b>0.00</b>
A. Personal Administrativo y de Servicio Público	0.00	0.00	0.00	0.00	0.00	0.00
B. Magisterio	0.00	0.00	0.00	0.00	0.00	0.00
C. Servicios de Salud (C=c1+c2)	0.00	0.00	0.00	0.00	0.00	0.00
c1) Personal Administrativo	0.00	0.00	0.00	0.00	0.00	0.00
c2) Personal Médico, Paramédico y afín	0.00	0.00	0.00	0.00	0.00	0.00
D. Seguridad Pública	0.00	0.00	0.00	0.00	0.00	0.00
E. Gastos asociados a la implementación de nuevas leyes federales o reformas a las mismas (E = e1 + e2)	0.00	0.00	0.00	0.00	0.00	0.00
e1) Nombre del Programa o Ley 1	0.00	0.00	0.00	0.00	0.00	0.00
e2) Nombre del Programa o Ley 2	0.00	0.00	0.00	0.00	0.00	0.00
F. Sentencias laborales definitivas	0.00	0.00	0.00	0.00	0.00	0.00
<b>II. Gasto Etiquetado (II=A+B+C+D+E+F)</b>	<b>0.00</b>	<b>0.00</b>	<b>0.00</b>	<b>0.00</b>	<b>0.00</b>	<b>0.00</b>
A. Personal Administrativo y de Servicio Público	0.00	0.00	0.00	0.00	0.00	0.00
B. Magisterio	0.00	0.00	0.00	0.00	0.00	0.00
C. Servicios de Salud (C=c1+c2)	0.00	0.00	0.00	0.00	0.00	0.00
c1) Personal Administrativo	0.00	0.00	0.00	0.00	0.00	0.00
c2) Personal Médico, Paramédico y afín	0.00	0.00	0.00	0.00	0.00	0.00
D. Seguridad Pública	0.00	0.00	0.00	0.00	0.00	0.00
E. Gastos asociados a la implementación de nuevas leyes federales o reformas a las mismas (E = e1 + e2)	0.00	0.00	0.00	0.00	0.00	0.00
e1) Nombre del Programa o Ley 1	0.00	0.00	0.00	0.00	0.00	0.00
e2) Nombre del Programa o Ley 2	0.00	0.00	0.00	0.00	0.00	0.00
F. Sentencias laborales definitivas	0.00	0.00	0.00	0.00	0.00	0.00
<b>III. Total del Gasto en Servicios Personales (III = I + II)</b>	<b>0.00</b>	<b>0.00</b>	<b>0.00</b>	<b>0.00</b>	<b>0.00</b>	<b>0.00</b>

ING. JAVIER ANTONIO GUTIERREZ GARCIA  
DIRECTOR GENERAL DEL INCUFID

C.P. ZZEQUEL VILLANUEVA IGLESIAS  
DIRECTOR DE ADMINISTRACIÓN Y FINANZAS DEL INCUFID

FIDEICOMISO DEPORTISTAS QUE OBTUVIERON MEDALLA DE ORO EN LAS OLIMPIADAS NACIONALES DE 2006, 2007, 2008.  
 Guía de Cumplimiento de la Ley de Disciplina Financiera de las Entidades Federativas y Municipios  
 Del 1 de enero al 31 de diciembre de 2020 (b)

Indicadores de Observancia (c)	Implementación		Resultado		Fundamento (h)	Comentarios (i)
	SI	NO	Monto o valor (f)	Unidad (pesos/porcentaje) (g)		
	Mecanismo de Verificación (d)	Fecha estimada de cumplimiento (e)				

INDICADORES PRESUPUESTARIOS

A. INDICADORES CUANTITATIVOS

<b>1 Balance Presupuestario Sostenible (j)</b>						
a. Propuesto	SI	Iniciativa de Ley de Ingresos y Proyecto de Presupuesto de Egresos		0.00	pesos	Art. 6 y 19 de la LDF
b. Aprobado	SI	Ley de Ingresos y Presupuesto de Egresos		0.00	pesos	Art. 6 y 19 de la LDF
c. Ejercido	SI	Cuenta Pública / Formato 4 LDF		361,179.26	pesos	Art. 6 y 19 de la LDF
<b>2 Balance Presupuestario de Recursos Disponibles Sostenible (k)</b>						
a. Propuesto	SI	Iniciativa de Ley de Ingresos y Proyecto de Presupuesto de Egresos		0.00	pesos	Art. 6 y 19 de la LDF
b. Aprobado	SI	Ley de Ingresos y Presupuesto de Egresos		0.00	pesos	Art. 6 y 19 de la LDF
c. Ejercido	SI	Cuenta Pública / Formato 4 LDF		361,179.26	pesos	Art. 6 y 19 de la LDF
<b>3 Financiamiento Neto dentro del Techo de Financiamiento Neto (l)</b>						
a. Propuesto	N/A	Iniciativa de Ley de Ingresos		N/A	pesos	Art. 6, 19 y 46 de la LDF
b. Aprobado	N/A	Ley de Ingresos		N/A	pesos	Art. 6, 19 y 46 de la LDF
c. Ejercido	N/A	Cuenta Pública / Formato 4 LDF		N/A	pesos	Art. 6, 19 y 46 de la LDF
<b>4 Recursos destinados a la atención de desastres naturales</b>						
<b>a. Asignación al fideicomiso para desastres naturales (m)</b>						
a.1 Aprobado	N/A	Reporte Trim. Formato 6 a)		N/A	pesos	Art. 9 de la LDF
a.2 Pagado	N/A	Cuenta Pública / Formato 6 a)		N/A	pesos	Art. 9 de la LDF
b. Aportación promedio realizada por la Entidad Federativa durante los 5 ejercicios previos, para infraestructura dañada por desastres naturales (n)		Autorizaciones de recursos aprobados por el FONDEN		N/A	pesos	Art. 9 de la LDF
c. Saldo del fideicomiso para desastres naturales (o)		Cuenta Pública / Auxiliar de Cuentas		N/A	pesos	Art. 9 de la LDF
d. Costo promedio de los últimos 5 ejercicios de la reconstrucción de infraestructura dañada por desastres naturales (p)		Autorizaciones de recursos aprobados por el FONDEN		N/A	pesos	Art. 9 de la LDF

<b>5 Techo para servicios personales (q)</b>						
a. Asignación en el Presupuesto de Egresos	N/A	Reporte Trim. Formato 6 d)		N/A	pesos	Art. 10 y 21 de la LDF
b. Ejercido	N/A	Reporte Trim. Formato 6 d)		N/A	pesos	Art. 13 fracc. V y 21 de la LDF
<b>6 Provisiones de gasto para compromisos de pago derivados de APPs (r)</b>						
a. Asignación en el Presupuesto de Egresos	N/A	Presupuesto de Egresos		N/A	pesos	Art. 11 y 21 de la LDF
<b>7 Techo de ADEFAS para el ejercicio fiscal (s)</b>						
a. Propuesto	N/A	Proyecto de Presupuesto de Egresos		N/A	pesos	Art. 12 y 20 de la LDF
b. Aprobado	N/A	Reporte Trim. Formato 6 a)		N/A	pesos	Art. 12 y 20 de la LDF
c. Ejercido	N/A	Cuenta Pública / Formato 8 a)		N/A	pesos	Art. 12 y 20 de la LDF

B. INDICADORES CUALITATIVOS

<b>1 Iniciativa de Ley de Ingresos y Proyecto de Presupuesto de Egresos</b>						
a. Objetivos anuales, estrategias y metas para el ejercicio fiscal (t)	N/A	Iniciativa de Ley de Ingresos y Proyecto de Presupuesto de Egresos				Art. 5 y 18 de la LDF
b. Proyecciones de ejercicios posteriores (u)	N/A	Iniciativa de Ley de Ingresos y Proyecto de Presupuesto de Egresos / Formatos 7 a) y b)				Art. 5 y 18 de la LDF
c. Descripción de riesgos relevantes y propuestas de acción para enfrentarlos (v)	N/A	Iniciativa de Ley de Ingresos y Proyecto de Presupuesto de Egresos				Art. 5 y 18 de la LDF
d. Resultados de ejercicios fiscales anteriores y el ejercicio fiscal en cuestión (w)	N/A	Iniciativa de Ley de Ingresos y Proyecto de Presupuesto de Egresos / Formatos 7 c) y d)				Art. 5 y 18 de la LDF
e. Estudio actuarial de las pensiones de sus trabajadores (x)	N/A	Proyecto de Presupuesto de Egresos / Formato 8				Art. 5 y 18 de la LDF
<b>2 Balance Presupuestario de Recursos Disponibles, en caso de ser negativo</b>						
a. Razones excepcionales que justifiquen el Balance Presupuestario de Recursos Disponibles negativo (y)	N/A	Iniciativa de Ley de Ingresos o Proyecto de Presupuesto de Egresos				Art. 6 y 19 de la LDF
b. Fuente de recursos para cubrir el Balance Presupuestario de Recursos Disponibles negativo (z)	N/A	Iniciativa de Ley de Ingresos o Proyecto de Presupuesto de Egresos				Art. 6 y 19 de la LDF
c. Número de ejercicios fiscales y acciones necesarias para cubrir el Balance Presupuestario de Recursos Disponibles negativo (aa)	N/A	Iniciativa de Ley de Ingresos o Proyecto de Presupuesto de Egresos				Art. 6 y 19 de la LDF
d. Informes Trimestrales sobre el avance de las acciones para recuperar el Balance Presupuestario de Recursos Disponibles (ab)	N/A	Reporte Trim. y Cuenta Pública				Art. 6 y 19 de la LDF

<b>3 Servicios Personales</b>						
a. Remuneraciones de los servidores públicos (ac)	N/A	Proyecto de Presupuesto				Art. 10 y 21 de la LDF
b. Provisiones salariales y económicas para cubrir incrementos salariales, creación de plazas y otros (ad)	N/A	Proyecto de Presupuesto				Art. 10 y 21 de la LDF

INDICADORES DEL EJERCICIO PRESUPUESTARIO

A. INDICADORES CUANTITATIVOS

<b>1 Ingresos Excedentes derivados de Ingresos de Libre Disposición</b>						
a. Monto de Ingresos Excedentes derivados de ILD (ae)	SI	Cuenta Pública / Formato 5		1,014,873.81	pesos	Art. 14 y 21 de la LDF
b. Monto de Ingresos Excedentes derivados de ILD destinados al fin del A.14, fracción I de la LDF (af)	N/A	Cuenta Pública		N/A	pesos	Art. 14 y 21 de la LDF
c. Monto de Ingresos Excedentes derivados de ILD destinados al fin del A.14, fracción II, a) de la LDF (ag)	N/A	Cuenta Pública		N/A	pesos	Art. 14 y 21 de la LDF

FIDEICOMISO DEPORTISTAS QUE OBTUVIERON MEDALLA DE ORO EN LAS OLIMPIADAS NACIONALES DE 2006, 2007, 2008.  
 Guía de Cumplimiento de la Ley de Disciplina Financiera de las Entidades Federativas y Municipios  
 Del 1 de enero al 31 de diciembre de 2020 (b)

Indicadores de Observancia (c)	Implementación			Resultado		Fundamento (h)	Comentarios (i)
	SI	NO					
	Mecanismo de Verificación (g)	Fecha estimada de cumplimiento (e)	Monto o valor (f)	Unidad (pesos/porcentaje) (g)			
<b>INDICADORES PRESUPUESTARIOS</b>							
d. Monto de Ingresos Excedentes derivados de ILD destinados al fin del A.14, fracción II, b) de la LDF (hh)	N.A	Cuenta Pública		N.A	pesos	Art. 14 y 21 de la LDF	
e. Monto de Ingresos Excedentes derivados de ILD destinados al fin del artículo noveno transitorio de la LDF (ii)	N.A			N.A	pesos	Art. Noveno Transitorio de la LDF	
<b>B. INDICADORES CUALITATIVOS</b>							
1 Análisis Costo-Beneficio para programas o proyectos de Inversión mayores a 10 millones de UDIS (jj)	N.A	Página de Internet de la Secretaría de Finanzas o Tesorería Municipal				Art. 13 frac. II y 21 de la LDF	
2 Análisis de conveniencia y análisis de transferencia de riesgos de los proyectos APPs (kk)	N.A	Página de Internet de la Secretaría de Finanzas o Tesorería Municipal				Art. 13 frac. III y 21 de la LDF	
3 Identificación de población objetivo, destino y temporalidad de subsidios (ll)	N.A	Página de Internet de la Secretaría de Finanzas o Tesorería Municipal				Art. 13 frac. VII y 21 de la LDF	
<b>INDICADORES DE DEUDA PÚBLICA</b>							
<b>A. INDICADORES CUANTITATIVOS</b>							
<b>1 Obligaciones a Corto Plazo</b>							
a. Límite de Obligaciones a Corto Plazo (mm)	N.A			N.A	pesos	Art. 30 frac. I de la LDF	
b. Obligaciones a Corto Plazo (nn)	N.A			N.A	pesos	Art. 30 frac. I de la LDF	

ING. JAVIER ANTONIO GUTIÉRREZ GARCÍA  
 DIRECTOR GENERAL DEL INCUFID

C. P. EZEQUIEL LLANUEVA IGLESIAS  
 DIRECTOR DE ADMINISTRACIÓN Y FINANZAS DEL INCUFID